

# BEZROBOTNI ZAREJESTROWANI W DZIELNICACH WARSZAWY W KOŃCU III KWARTAŁU 2016 R.

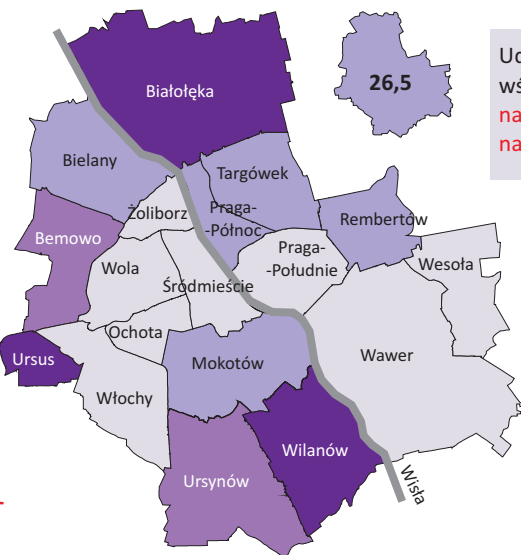


SZUKAM  
PRACY

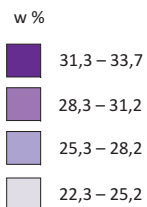
**Kim jest statystyczny  
 bezrobotny Warszawiak?**

- kobieta
- pochodzi z dzielnicy Praga-Południe
- ma 35-44 lata
- ma wykształcenie wyższe
- ze stażem pracy do 1 roku
- pozostaje bez pracy dłużej niż 24 miesiące

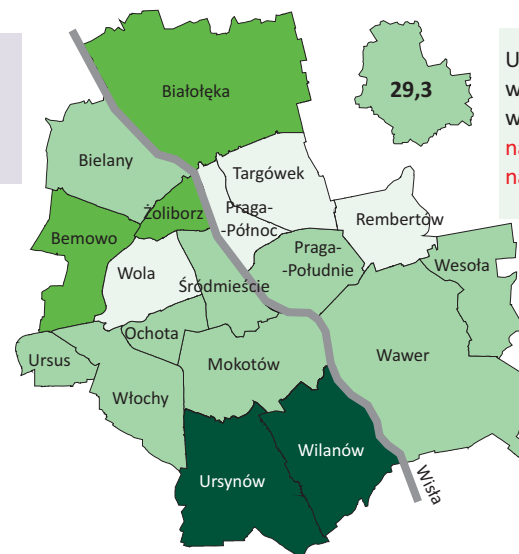
**w wieku 35-44 lata  
 (w % ogółu bezrobotnych w dzielnicy)**



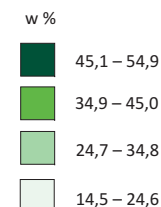
Udział bezrobotnych w wieku 35-44 lata wśród ogółu bezrobotnych w dzielnicy:  
**największy w Ursusie (33,7%),  
 najmniejszy w Wesołej (22,3%).**



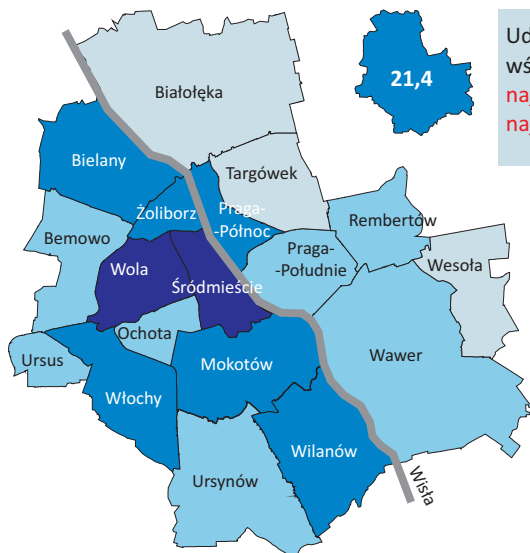
**z wykształceniem wyższym  
 (w % ogółu bezrobotnych w dzielnicy)**



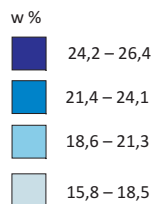
Udział bezrobotnych z wykształceniem wyższym wśród ogółu bezrobotnych w dzielnicy:  
**największy w Wilanowie (54,9%),  
 najmniejszy na Pradze-Północ (14,5%).**



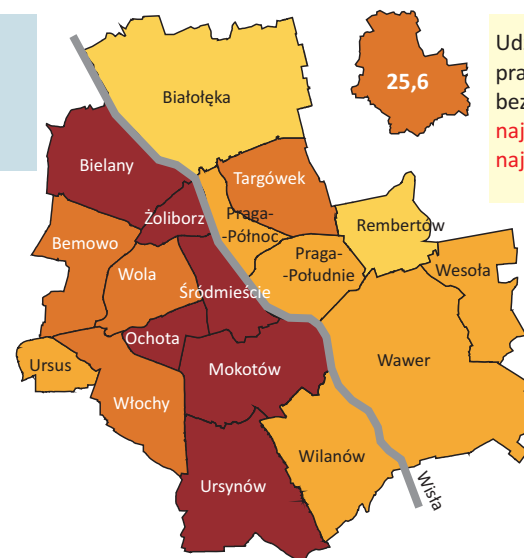
**ze stażem pracy do 1 roku  
 (w % ogółu bezrobotnych w dzielnicy)**



Udział bezrobotnych ze stażem do 1 roku wśród ogółu bezrobotnych w dzielnicy:  
**największy w Śródmieściu (26,2%),  
 najmniejszy w Wesołej (15,8%).**



**pozostający bez pracy dłużej niż 24 miesiące  
 (w % ogółu bezrobotnych w dzielnicy)**



Udział bezrobotnych pozostających bez pracy dłużej niż 24 miesiące wśród ogółu bezrobotnych w dzielnicy:  
**największy na Żoliborzu (29,8%),  
 najmniejszy na Białolece (17,6%).**

