

## Bezrobotni zarejestrowani w województwie mazowieckim

188 910 ↓ 12,8%

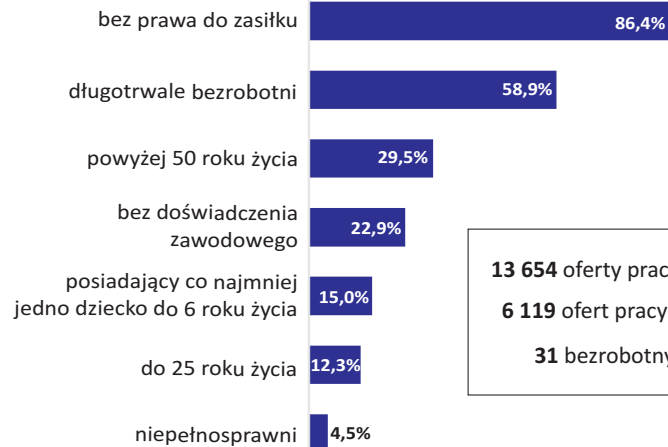
49,7%

bezrobotnych kobiet



25,9%

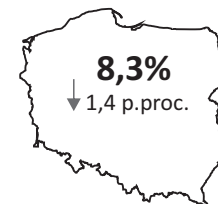
bezrobotnych kobiet  
nie podjęło zatrudnienia  
po urodzeniu dziecka




13 654 oferty pracy (w ciągu miesiąca)  
 6 119 ofert pracy (w końcu miesiąca)  
 31 bezrobotnych na 1 ofertę pracy

## Stopa bezrobocia rejestrowanego

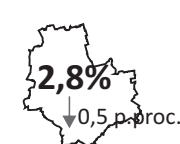
Polska



woj. mazowieckie



m.st. Warszawa



### Powiaty o najwyższym stopie bezrobocia:

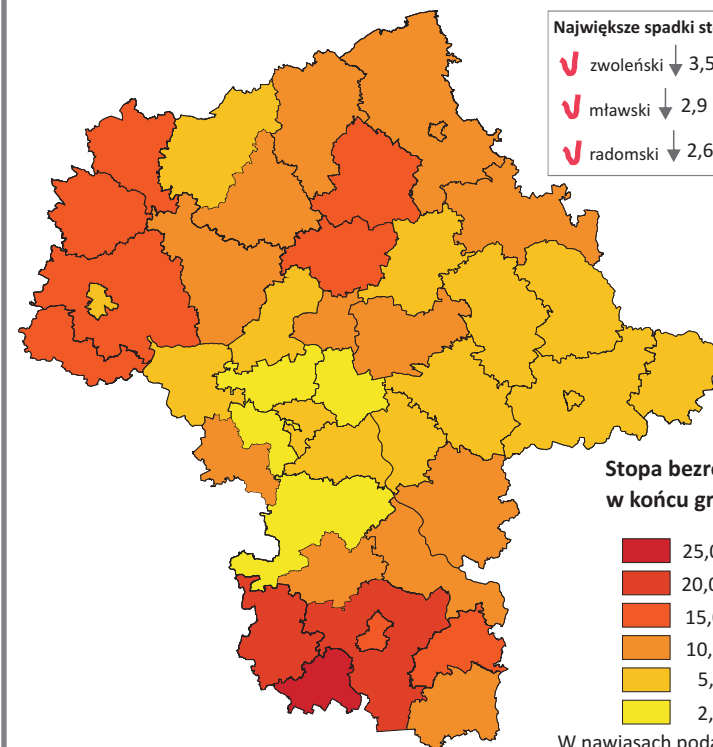
- ▼ szydłowiecki – 28,8%
- ▼ radomski – 22,5%
- ▼ przysuski – 21,9%

### Powiaty o najniższym stopie bezrobocia:

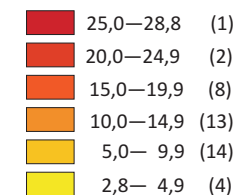
- ▼ m.st. Warszawa – 2,8%
- ▼ warszawski zachodni – 3,2%
- ▼ grójecki – 3,4%

### Największe spadki stopy bezrobocia:

- ▼ zwoleński ↓ 3,5 p.proc.
- ▼ mławski ↓ 2,9 p.proc.
- ▼ radomski ↓ 2,6 p.proc.



Stopa bezrobocia (w %) w końcu grudnia 2016 r.



W nawiasach podano liczbę powiatów.

## Bezrobotni zarejestrowani w m.st. Warszawie

33 212 ↓ 16,4%

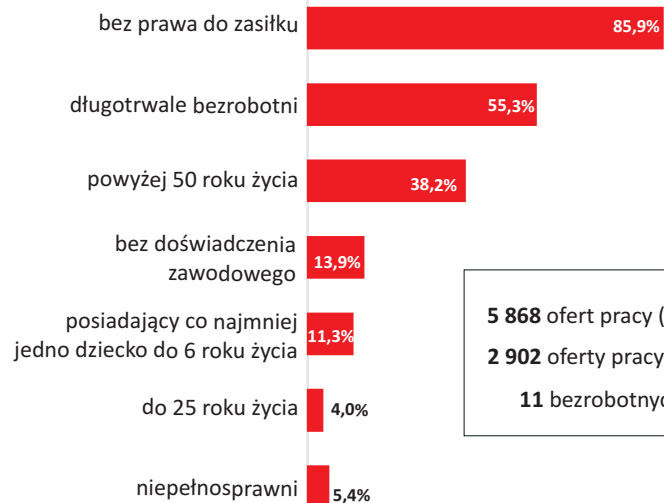
50,1%

bezrobotnych kobiet



20,2%

bezrobotnych kobiet  
nie podjęło zatrudnienia  
po urodzeniu dziecka



5 868 ofert pracy (w ciągu miesiąca)  
 2 902 oferty pracy (w końcu miesiąca)  
 11 bezrobotnych na 1 ofertę pracy