



Dane szacunkowe o rynku pracy województwa mazowieckiego

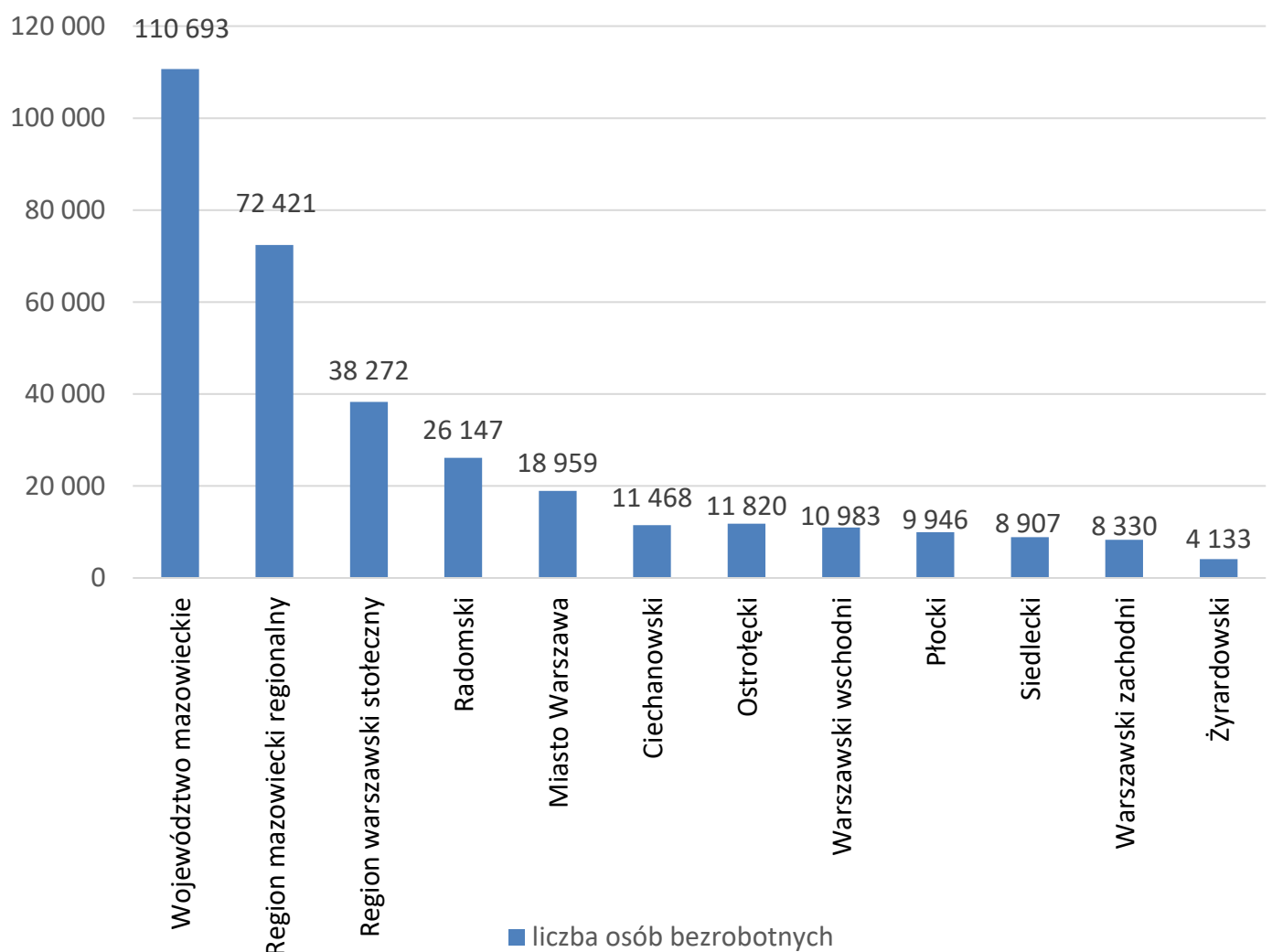
Czerwiec 2023 r.

Liczba osób bezrobotnych

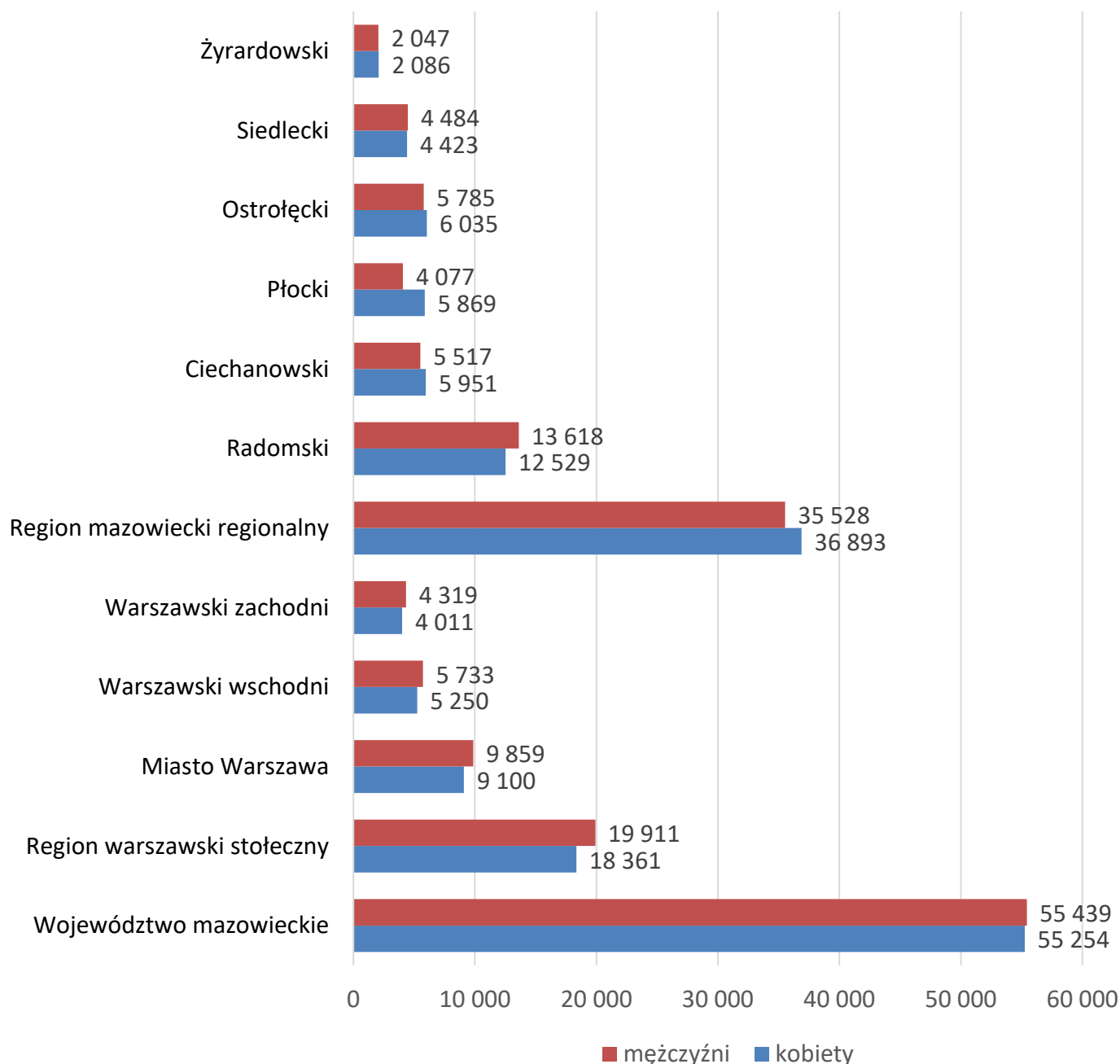
W czerwcu w urzędach pracy zarejestrowanych było 110 693 osoby bezrobotne, to jest o 2 819 osób mniej niż w poprzednim miesiącu oraz o 11 040 osób mniej niż w czerwcu 2022 roku. Kobiety stanowiły 49,9% osób bezrobotnych.

Największa liczba bezrobotnych wystąpiła w miastach: Warszawa – 18 959 osób, Radom – 7 779 osób i Płock – 3 388 osób oraz w powiatach: radomskim – 7 282 osoby, wołomińskim – 5 093 osoby i garwolińskim – 3 450 osób. Najmniejszą liczbę bezrobotnych odnotowano w powiecie łosickim – 572 osoby.

Wykres 1. Liczba osób bezrobotnych w podregionach województwa mazowieckiego



Wykres 2. Liczba osób bezrobotnych wg płci w podregionach województwa mazowieckiego

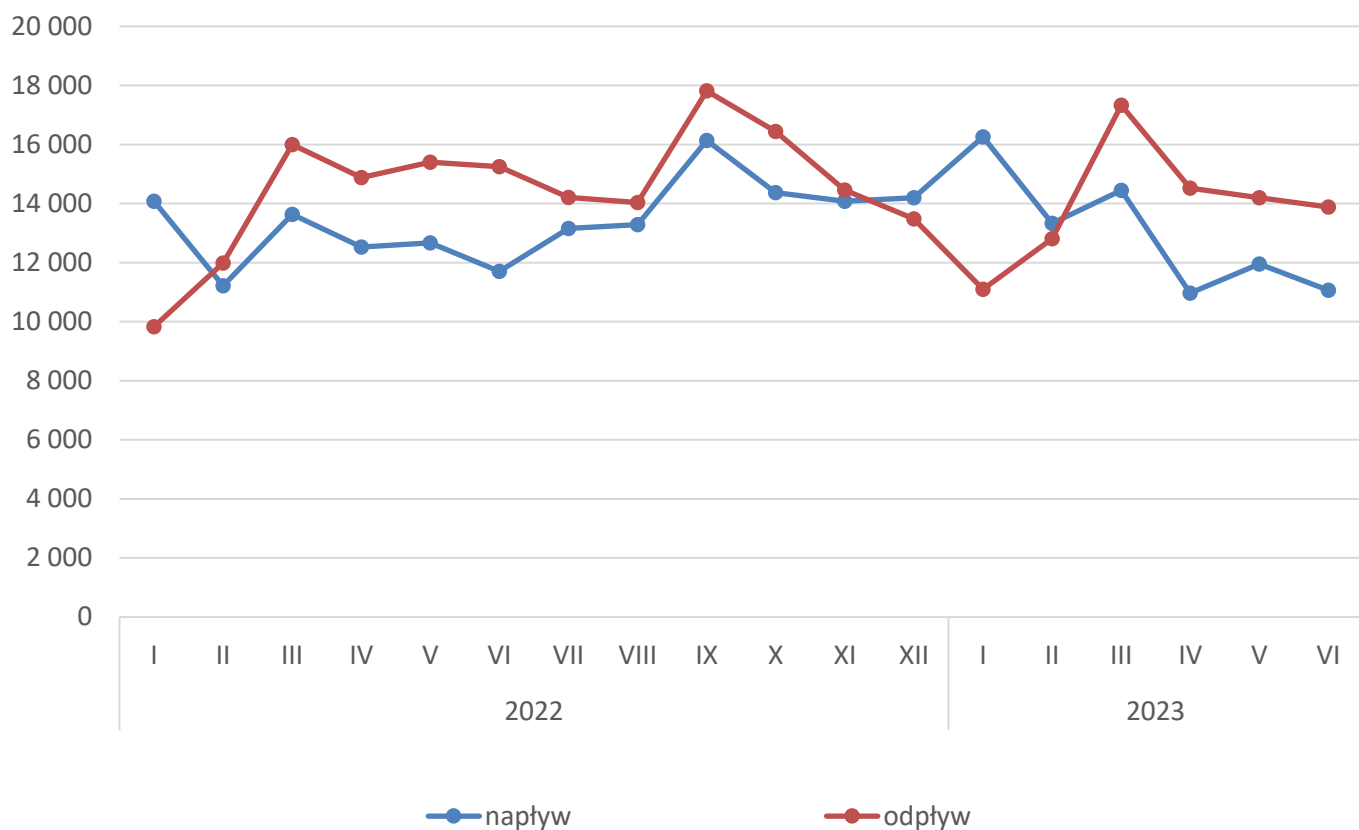


Napływ i odpływ osób bezrobotnych

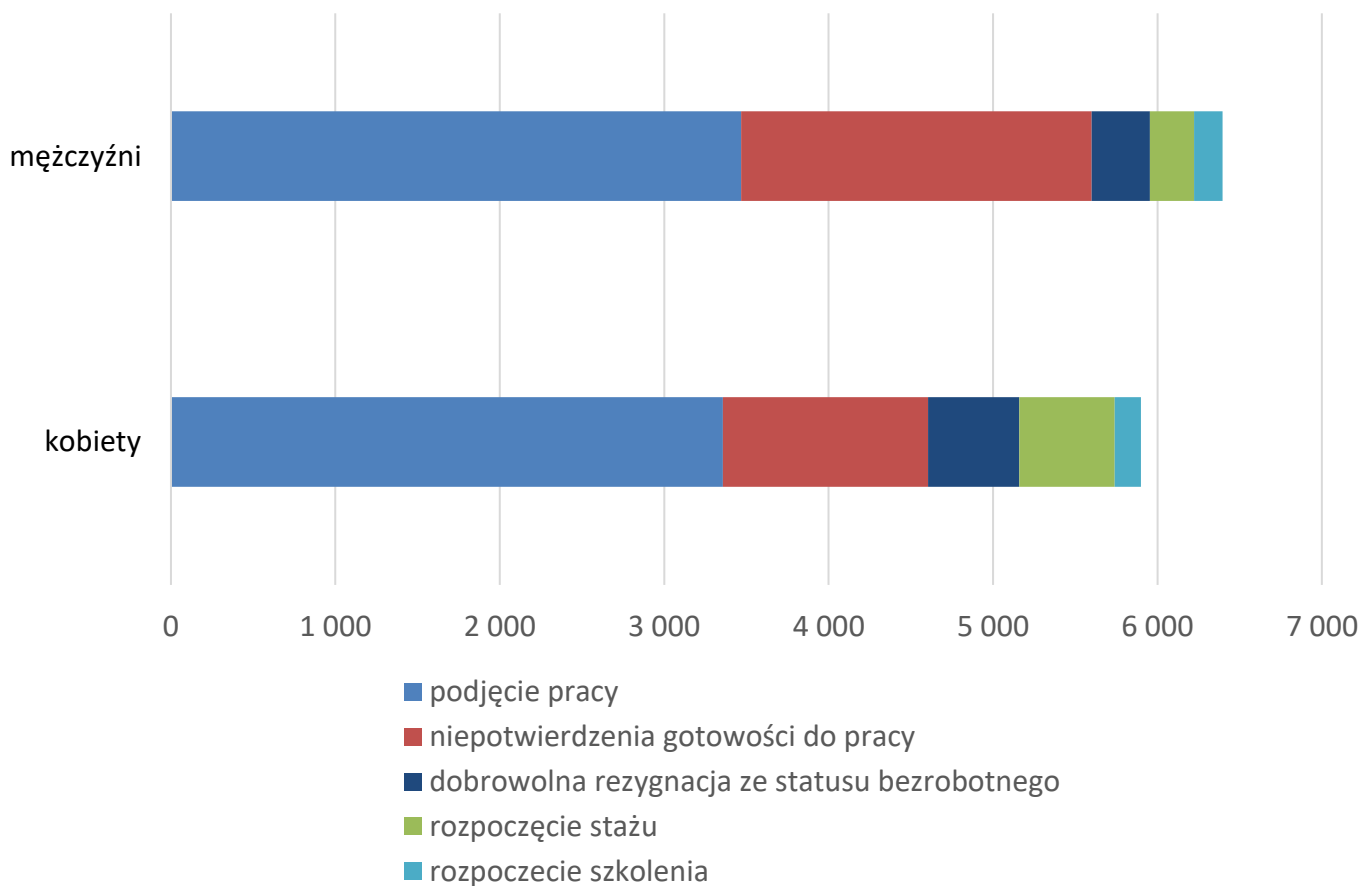
Do rejestru mazowieckich urzędów pracy włączono 11 063 osoby bezrobotne, a z ewidencji wyłączono 13 882 osoby, w tym z powodu:

- podjęcia pracy – 6 823 osoby (49,1% odpływu z bezrobocia);
- niepotwierdzenie gotowości do pracy – 3 381 osób (24,4% odpływu z bezrobocia);
- dobrowolnej rezygnacji ze statusu bezrobotnego – 910 osób (6,6% odpływu z bezrobocia);
- rozpoczęcie stażu – 849 osób (6,1% odpływu z bezrobocia);
- rozpoczęcia szkolenia – 334 osób (2,4% odpływu z bezrobocia).

Wykres 3. Napływ i odpływ osób bezrobotnych w województwie mazowieckim



Wykres 4. Główne powody wyrejstrowania z ewidencji osób bezrobotnych w województwie mazowieckim wg płci



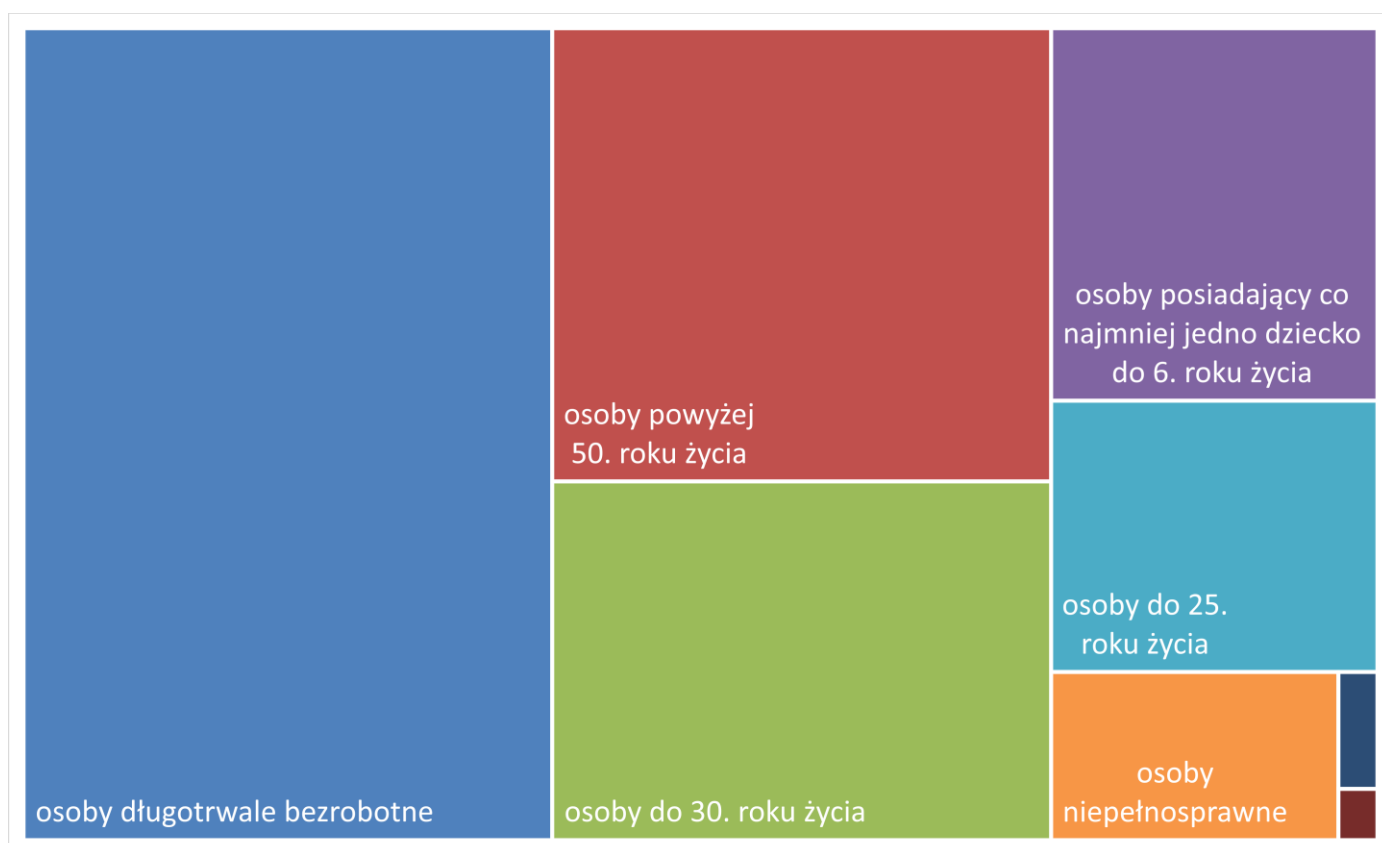
Osoby w szczególnej sytuacji na rynku pracy

Na koniec czerwca 2023 r. bezrobotni w szczególnej sytuacji na rynku pracy to osoby:

- długotrwale bezrobotne – 64,5% ogółu bezrobotnych* (57 920 osób);
- powyżej 50. roku życia – 34,0% ogółu bezrobotnych* (30 519 osób);
- do 30. roku życia – 26,9% ogółu bezrobotnych* (24 132 osoby);
- posiadające co najmniej jedno dziecko do 6. roku życia – 18,3% ogółu bezrobotnych* (16 417 osób);
- do 25. roku życia – 13,3% ogółu bezrobotnych* (11 962 osoby);
- niepełnosprawne – 7,3% ogółu bezrobotnych* (6 514 osób);
- korzystające ze świadczeń z pomocy społecznej – 0,7% ogółu bezrobotnych* (616 osób);
- posiadające co najmniej jedno dziecko niepełnosprawne do 18. roku życia - 0,3% ogółu bezrobotnych* (269 osób).

*dotyczy ogółu osób bezrobotnych w szczególnej sytuacji na rynku pracy

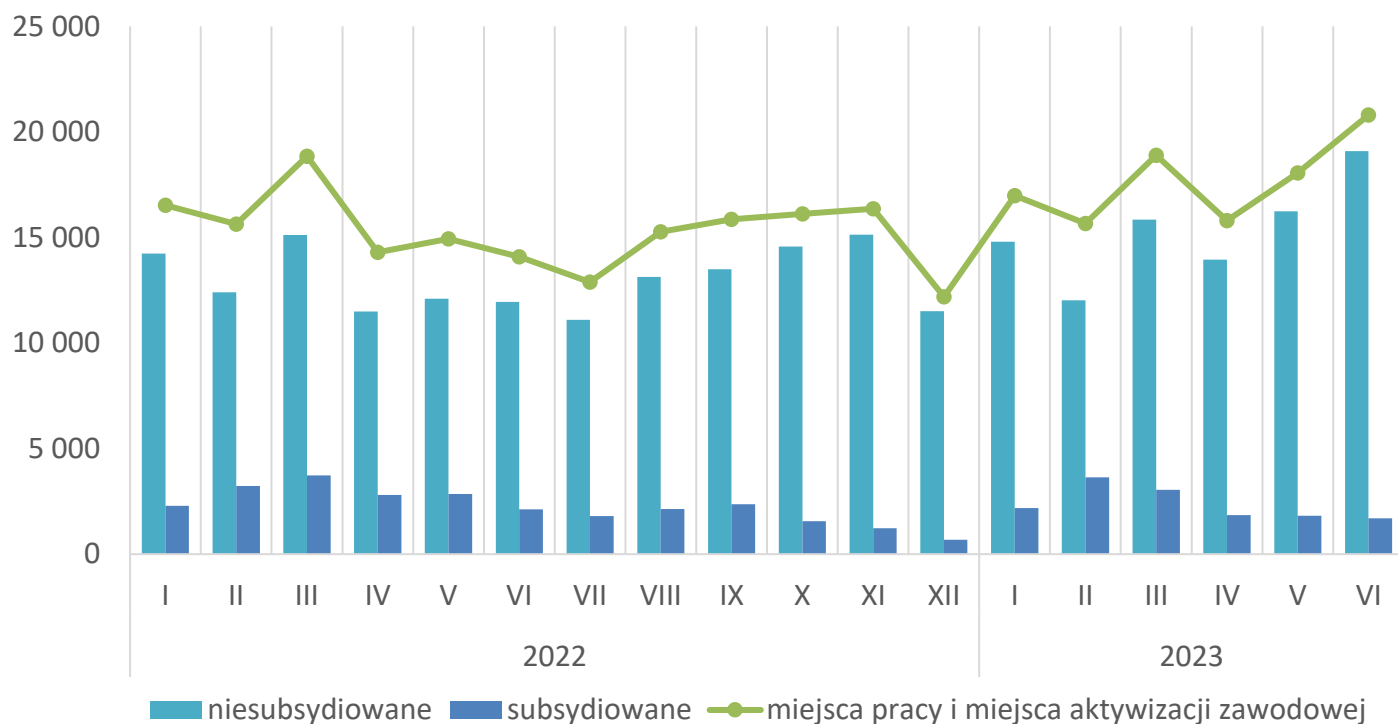
Wykres 5. Udział osób w szczególnej sytuacji na rynku pracy wśród ogółu osób bezrobotnych w województwie mazowieckim



Wolne miejsca pracy i miejsca aktywizacji zawodowej

W czerwcu pracodawcy zgłosili do mazowieckich urzędów pracy 20 799 wolnych miejsc pracy i miejsc aktywizacji zawodowej, tj. o 2 737 (15,2%) miejsc więcej niż w poprzednim miesiącu. Większość zgłoszonych miejsc pracy to oferty pracy niesubsydiowanej (19 096 miejsc; 91,8%). Miejsc pracy subsydiowanej było o 114 mniej niż w poprzednim miesiącu.

Wykres 6. Wolne miejsca pracy i miejsca aktywizacji zawodowej w województwie mazowieckim



Wykres 7. Wolne miejsca pracy i miejsca aktywizacji zawodowej w podregionach województwa mazowieckiego

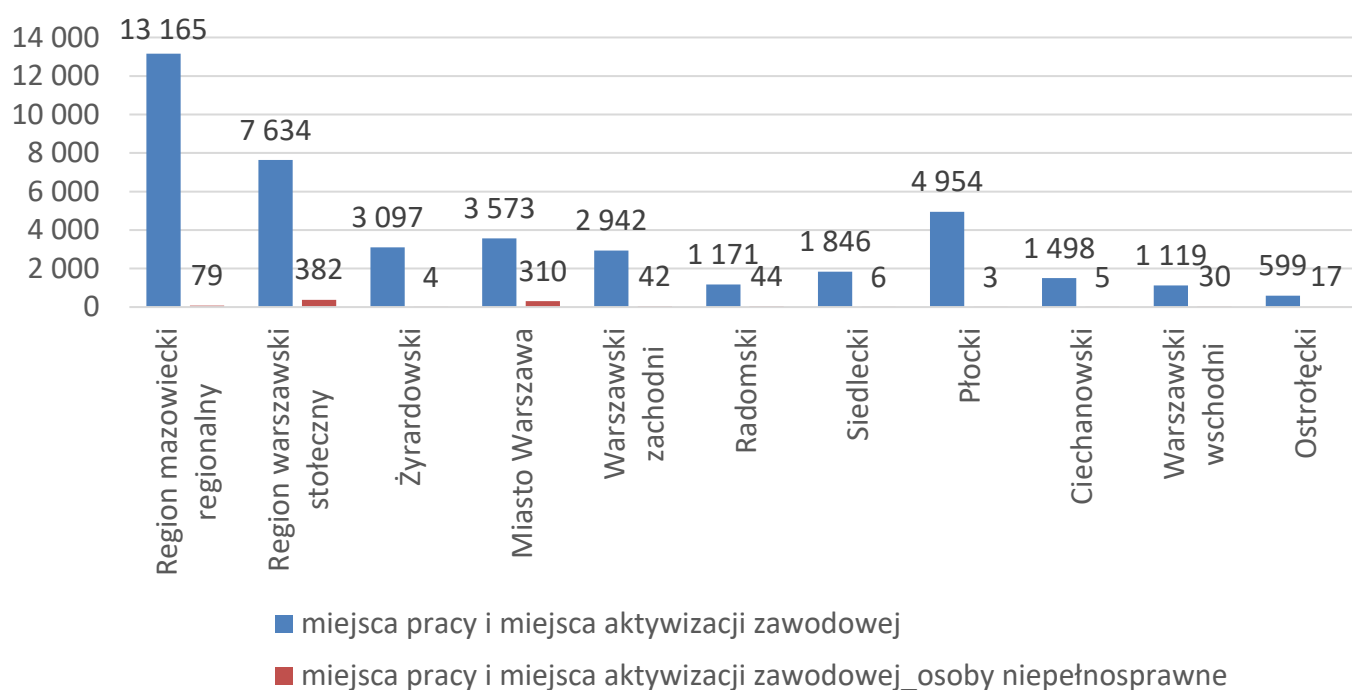


Tabela 1. Struktura osób bezrobotnych (stan na koniec miesiąca/roku)

	Czerwiec 2022 r.	udział %	Maj 2023 r.	udział %	Czerwiec 2023 r.	udział %
Osoby bezrobotne ogółem	121 733	100,0	113 512	100,0	110 693	100,0
Kobiety	62 925	51,7	56 516	49,8	55 254	49,9
Mężczyźni	58 808	48,3	56 996	50,2	55 439	50,1
ponadto:						
Poprzednio pracujący	102 642	84,3	96 495	85,0	94 155	85,1
Dotychczas nie pracujący	19 091	15,7	17 017	15,0	16 538	14,9
Zamieszkali na wsi	53 244	43,7	51 129	45,0	50 046	45,2
Z prawem do zasiłku	16 803	13,8	16 861	14,9	16 796	15,2
Zwolnieni z przyczyn zakładu pracy	5 601	4,6	5 231	4,6	5 085	4,6
Osoby w okresie do 12 miesięcy od dnia ukończenia nauki	1 798	1,5	2 775	2,4	1 851	1,7
Cudzoziemcy	4 709	3,9	3 581	3,2	3 256	2,9