

Zarejestrowani bezrobotni w województwie mazowieckim

193 664 ↓ 12,3% ↓ spadek w stosunku do września 2015 r.

50,3%

bezrobotnych kobiet



24,9%

bezrobotnych kobiet
nie podjęło zatrudnienia
po urodzeniu dziecka



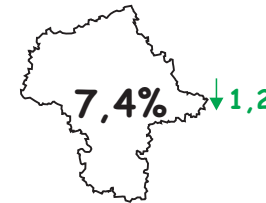
19 282 oferty pracy (w ciągu miesiąca)
 12 456 ofert pracy (w końcu miesiąca)
 16 bezrobotnych na 1 ofertę pracy

Stopa bezrobocia rejestrowanego

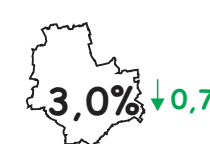
Polska



woj. mazowieckie



Warszawa



Powiaty o najwyższej stopie bezrobocia:

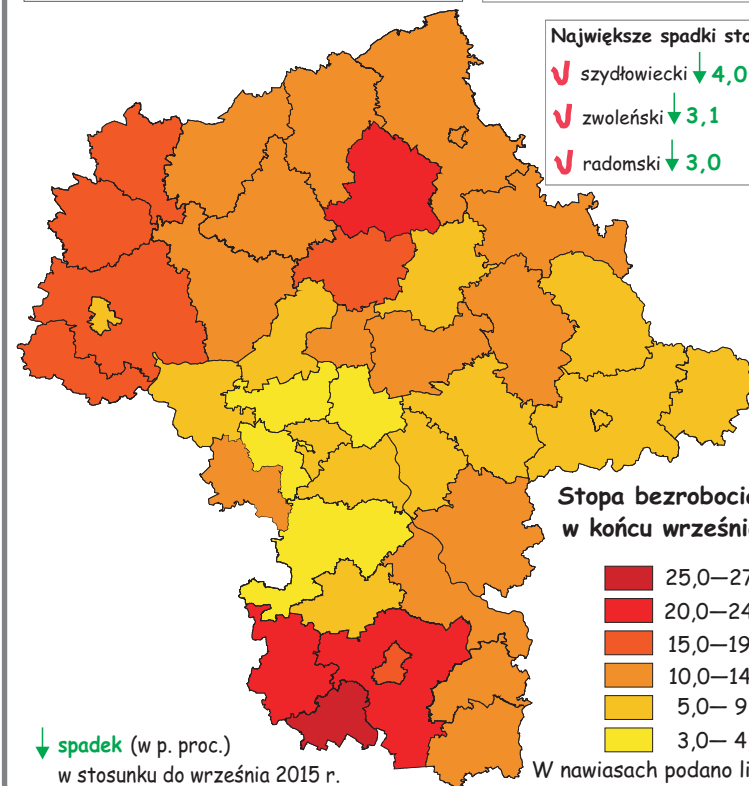
- ↓ szydłowiecki - 27,5%
- ↓ radomski - 22,3%
- ↓ przysuski - 22,0%

Powiaty o najniższej stopie bezrobocia:

- ↓ m.st. Warszawa - 3,0%
- ↓ warszawski zachodni - 3,4%
- ↓ grójcecki - 3,9%

Największe spadki stopy bezrobocia:

- ↓ szydłowiecki ↓ 4,0
- ↓ zwoleński ↓ 3,1
- ↓ radomski ↓ 3,0



Zarejestrowani bezrobotni w Warszawie

35 590 ↓ 17,3% ↓ spadek w stosunku do września 2015 r.

50,3%

bezrobotnych kobiet



19,6%

bezrobotnych kobiet
nie podjęło zatrudnienia
po urodzeniu dziecka



6 637 ofert pracy (w ciągu miesiąca)
 4 821 ofert pracy (w końcu miesiąca)
 7 bezrobotnych na 1 ofertę pracy