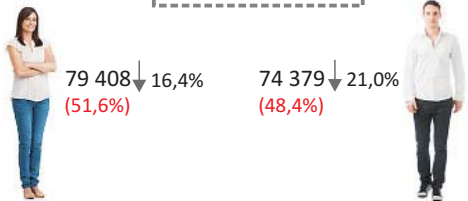


BEZROBOTNI ZAREJESTROWANI W WOJEWÓDZTWIE MAZOWIECKIM

Ogółem
153 787 ↓ 18,7%



79 408 ↓ 16,4%
 (51,6%)

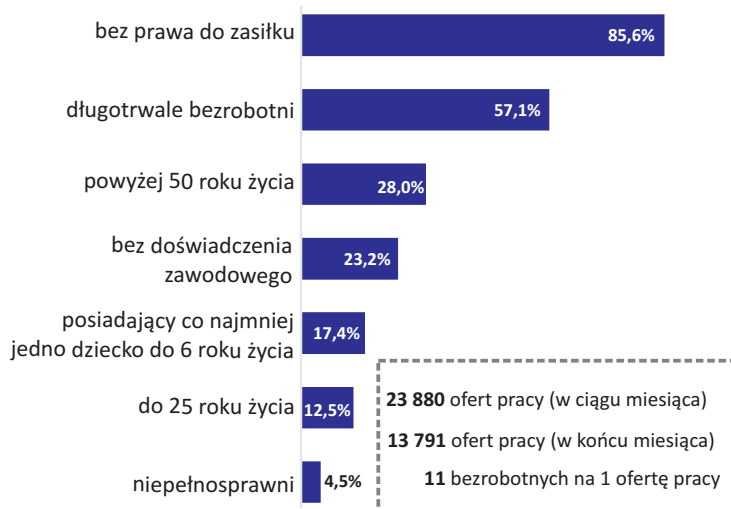
74 379 ↓ 21,0%
 (48,4%)

28,8%

36,7%

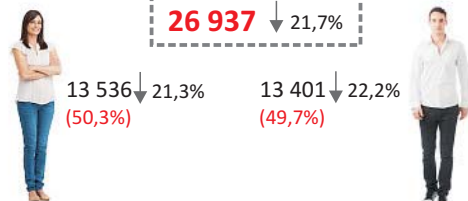
bezrobotnych kobiet
 nie podjęło zatrudnienia
 po urodzeniu dziecka

bezrobotnych mężczyzn
 jest w wieku powyżej
 50 roku życia



BEZROBOTNI ZAREJESTROWANI W M.ST. WARSZAWIE

Ogółem
26 937 ↓ 21,7%



13 536 ↓ 21,3%
 (50,3%)

13 401 ↓ 22,2%
 (49,7%)

23,0%

47,9%

bezrobotnych kobiet
 nie podjęło zatrudnienia
 po urodzeniu dziecka

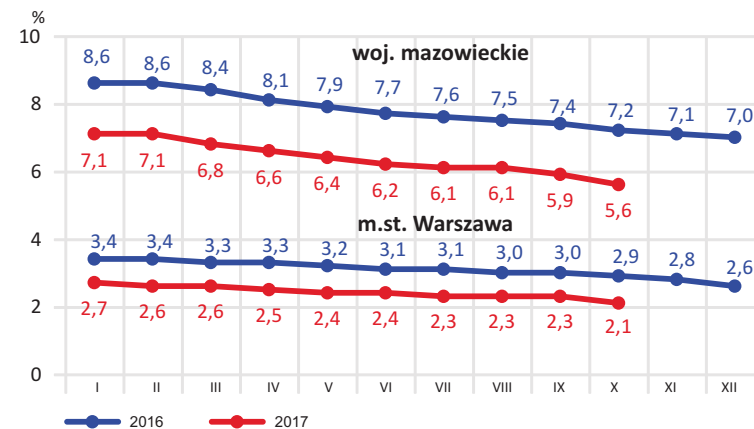
bezrobotnych mężczyzn
 jest w wieku powyżej
 50 roku życia



Wysokość miesięcznego zasiłku brutto dla bezrobotnych*
831,10 zł (przez pierwsze 3 miesiące)
652,60 zł (przez kolejne miesiące posiadania prawa do zasiłku)

*Źródło: Ministerstwo Rodziny, Pracy i Polityki Społecznej.

STOPA BEZROBOCIA REJESTROWANEGO



Powiaty o najniższej stopie bezrobocia

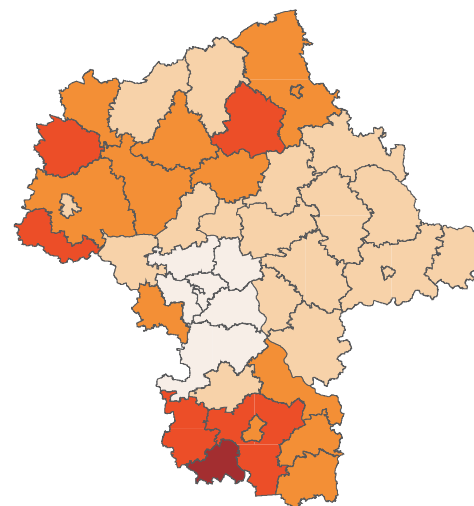
m.st. Warszawa – 2,1% ↓ 0,8 p.proc.
 grójcecki – 2,2% ↓ 1,4 p.proc.
 warszawski zachodni – 2,4% ↓ 1,0 p.proc.

Powiaty o najwyższej stopie bezrobocia

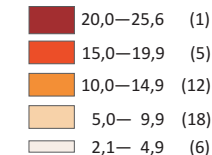
szydłowiecki – 25,6% ↓ 1,7 p.proc.
 radomski – 19,0% ↓ 3,0 p.proc.
 przysuski – 18,8% ↓ 2,5 p.proc.

Powiaty o najwyższych spadkach stopy bezrobocia

pułtuski ↓ 5,2 p.proc.
 legionowski ↓ 3,6 p.proc.
 zwoleński ↓ 3,3 p.proc.



Stopa bezrobocia (w %) w końcu października 2017 r.



W nawiasach podano liczbę powiatów.

↓ spadek w stosunku do października 2016 r.

