


BEZROBOTNI ZAREJESTROWANI W WOJEWÓDZTWIE MAZOWIECKIM

Ogółem
194 452 ↓ 14,4%



95 558 ↓ 11,8%
 (49,1%)

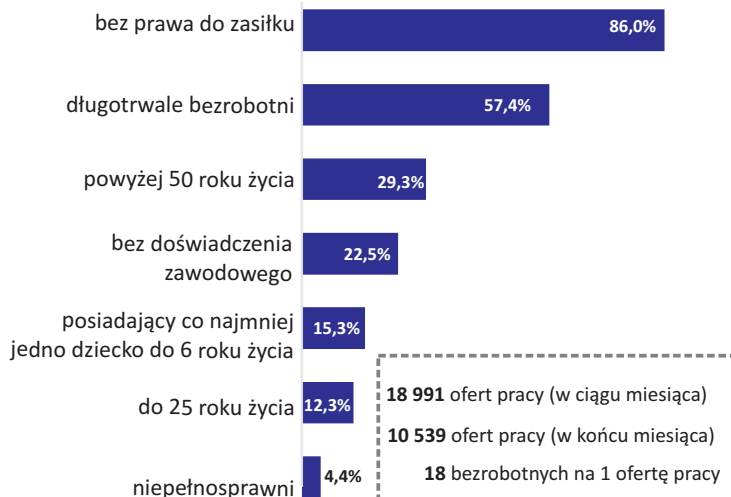
98 894 ↓ 16,7%
 (50,9%)

25,7%

bezrobotnych kobiet
 nie podjęło zatrudnienia
 po urodzeniu dziecka

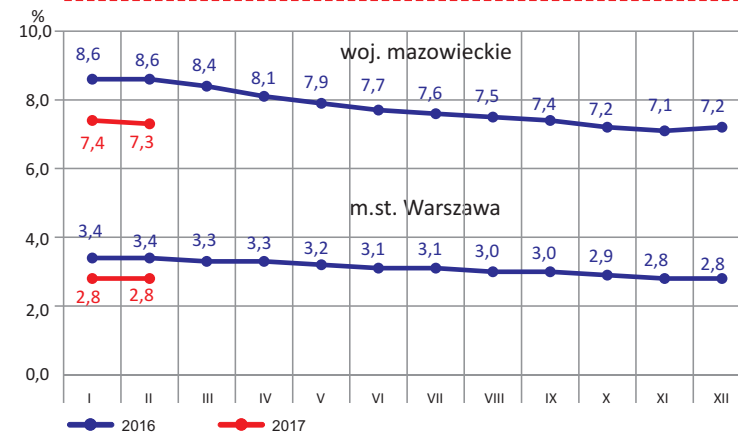
36,0%

bezrobotnych mężczyzn
 jest w wieku powyżej
 50 roku życia



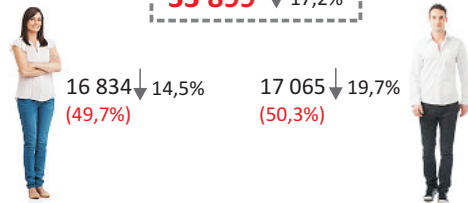
STOPA BEZROBOCIA REJESTROWANEGO

Czy wiesz że...
 ostatnio tak niską stopę bezrobocia w Warszawie zanotowano w grudniu 2009 r.



BEZROBOTNI ZAREJESTROWANI W M.ST. WARSZAWIE

Ogółem
33 899 ↓ 17,2%



16 834 ↓ 14,5%
 (49,7%)

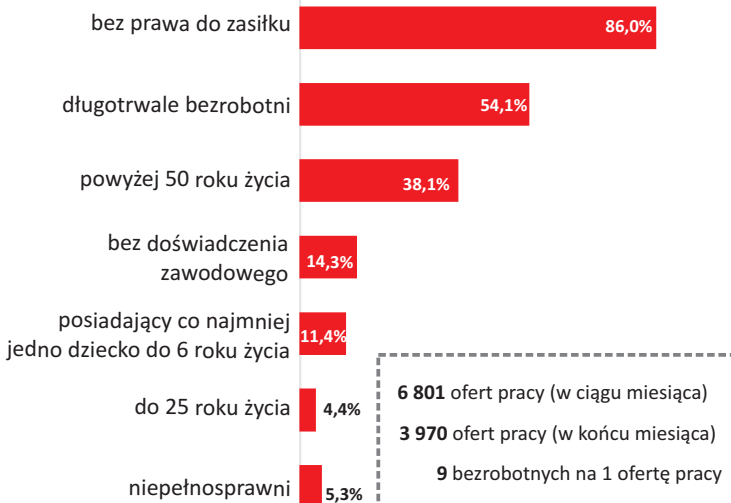
17 065 ↓ 19,7%
 (50,3%)

20,3%

bezrobotnych kobiet
 nie podjęło zatrudnienia
 po urodzeniu dziecka

47,8%

bezrobotnych mężczyzn
 jest w wieku powyżej
 50 roku życia



Powiaty o najniższej stopie bezrobocia

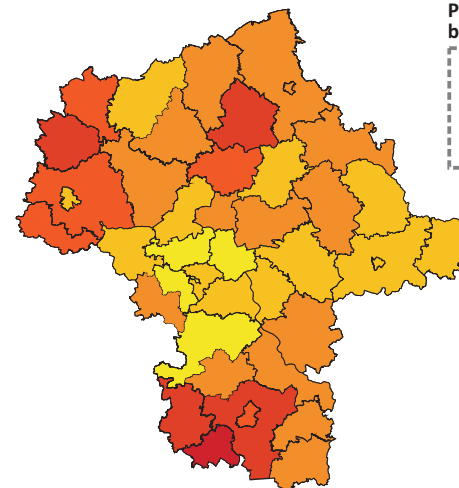
m.st. Warszawa – 2,8% ↓ 0,6 p.proc.
 warszawski zachodni – 3,3% ↓ 1,1 p.proc.
 grójecki – 3,6% ↓ 1,5 p.proc.

Powiaty o najwyższej stopie bezrobocia

szydłowiecki – 28,8% ↓ 2,4 p.proc.
 radomski – 22,8% ↓ 2,6 p.proc.
 przysuski – 21,8% ↓ 2,1 p.proc.

Powiaty o najwyższych spadkach stopy bezrobocia

zwoleński ↓ 4,0 p.proc.
 mławski ↓ 2,9 p.proc.
 płoński ↓ 2,7 p.proc.



Stopa bezrobocia (w %) w końcu lutego 2017 r.

- 25,0–28,8 (1)
- 20,0–24,9 (4)
- 15,0–19,9 (5)
- 10,0–14,9 (15)
- 5,0– 9,9 (13)
- 2,8– 4,9 (4)

W nawiasach podano liczbę powiatów.

Wysokość miesięcznego zasiłku dla bezrobotnych*

(od 21 VI 2016 r. do 31 V 2017 r.)

831,10 zł (przez pierwsze 90 dni)

652,60 zł (przez kolejne dni posiadania prawa do zasiłku)

*Źródło: Ministerstwo Rodziny, Pracy i Polityki Społecznej.



Jeśli chcesz wiedzieć więcej zapraszamy na stronę

<http://warszawa.stat.gov.pl/opracowania-biezace/komunikaty-i-biuletyny/>