



Ministerstwo Rodziny,
Pracy i Polityki Społecznej

Cztery lata funkcjonowania Krajowego Funduszu Szkoleniowego

Elżbieta Strojna

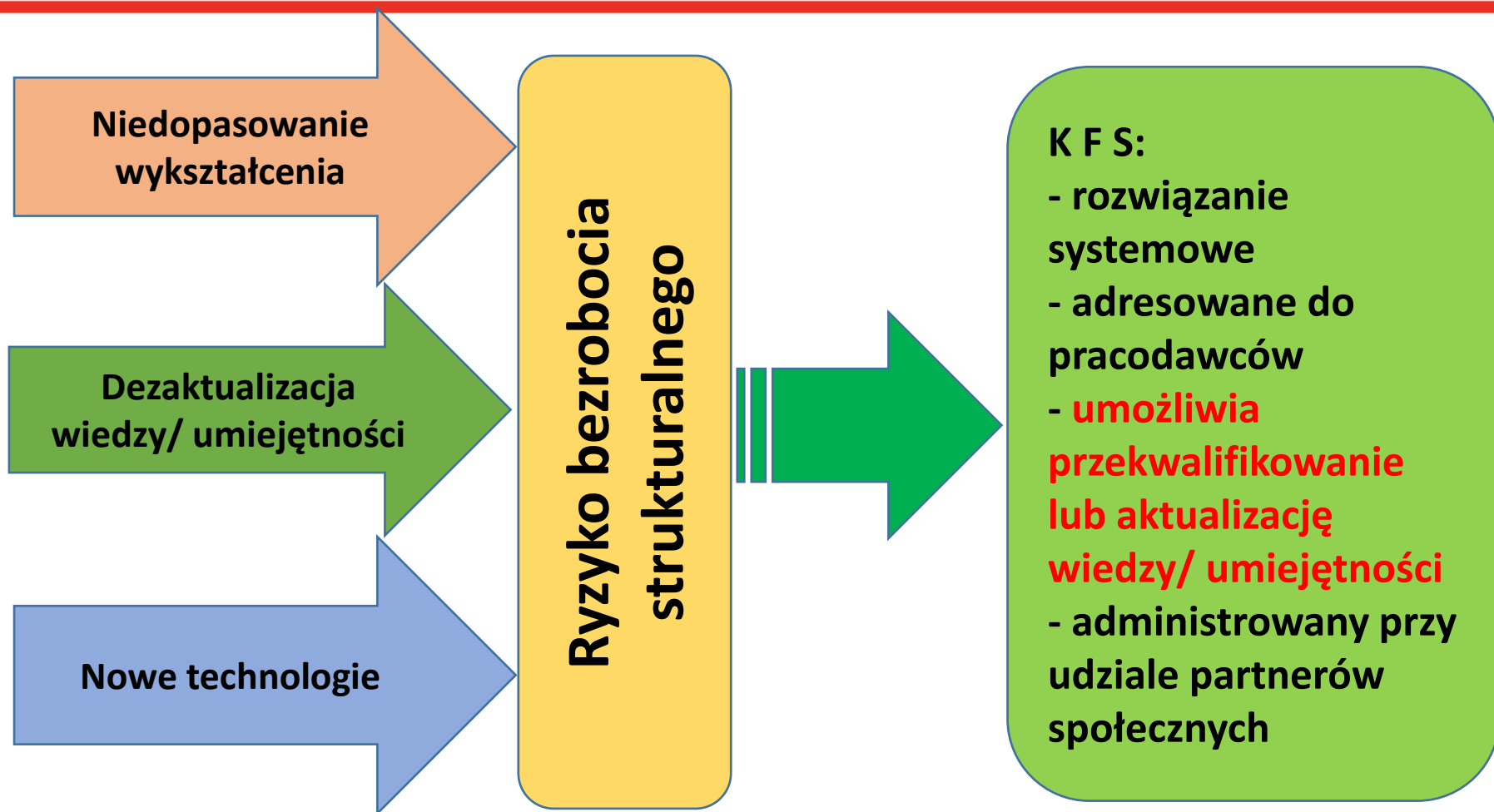
Departament Rynku Pracy



KFS - informacje ogólne

Definicja: KFS stanowi wydzieloną część środków Funduszu Pracy przeznaczoną na wspomaganie podmiotów inwestujących w kształcenie ustawiczne osób świadczących pracę na ich rzecz, w celu utrzymania zatrudnienia i rozwoju potencjału osób pracujących poprzez dostosowanie ich kompetencji do wymagań zmieniającej się gospodarki.


Budżet: KFS według ustawy o promocji zatrudnienia i instytucjach rynku pracy, art. 109 ust. 2e, to kwota odpowiadająca 2% przychodów Funduszu Pracy uzyskanych z obowiązujących składek na Fundusz Pracy w roku przed rokiem poprzedzającym rok, dla którego jest sporządzany plan finansowy Funduszu Pracy





Zarządzanie KFS

- **Minister** w porozumieniu z **Radą Rynku Pracy** ustala:



- ✓ pulę środków dla MPiPS i WUP na promocję, konsultacje i badania
- ✓ priorytety wydatkowania, wzór i podział 80% środków KFS

- **Rada Rynku Pracy** decyduje o wydatkowaniu 20% rezerwy KFS, wskazując dodatkowe priorytety: wsparcie regionów, branż, grup osób i in.



Środki przeznaczone na KFS 2014-2017 (tys. zł.)

ROK	OGÓŁEM przyznane z FP	MRPiPS + WUPy	PULA 80%	PULA 20%
2014	40 000	400	31 683	7 917
2015	179 096	2 686	141 128	35 282
2016	191 388	2 871	150 814	37 703
2017	199 588	2 994	157 275	39 319



Wykorzystanie środków KFS 2014-2017

Rok	Środki FP przeznaczone na KFS	Wnioskowany/ skorygowany limit	Środki wydatkowane	Wykorzystanie jako % limitu skorygowanego
2014	40 000 000	25 975 980	20 550 652	79,1
2015	179 096 000	167 541 400	157 978 614	94,4
2016	191 388 000	189 343 900	185 123 420	98,0
2017	199 588 000	aktualizowany	129 396 401*	64,8*
OGÓŁEM	610 072 000	-	493 049 088*	80,8*

*Stan na dzień 29.08.2017r. Stopień wykorzystania w 2017r. wyliczony w odniesieniu do środków FP przeznaczonych na KFS.



KFS 2016 wg województw (na działania PUP)

Lp.	Województwo	Pula podstawowa (80% wg wzoru)	Wnioskowany/skorygowany limit	Środki wydatkowane	Wykorzystanie jako % limitu skorygowanego
1	Dolnośląskie	10 885 000	13 870 100	13 280 122	96,8
2	Kujawsko-pomorskie	7 800 000	9 941 700	9 822 554	98,8
3	Lubelskie	9 466 000	11 170 900	10 582 276	94,7
4	Lubuskie	3 943 000	5 025 600	4 296 083	85,6
5	Łódzkie	11 504 000	13 884 000	13 578 977	97,8
6	Małopolskie	11 723 000	13 639 000	13 489 851	98,9
7	Mazowieckie	25 047 000	30 174 900	30 302 954	100,4
8	Opolskie	3 514 000	4 478 900	4 473 772	99,8

*Stan na dzień 29.08.2017r. Stopień wykorzystania wyliczony w odniesieniu do środków FP przeznaczonych na KFS



KFS 2016 wg województw (na działania PUP)

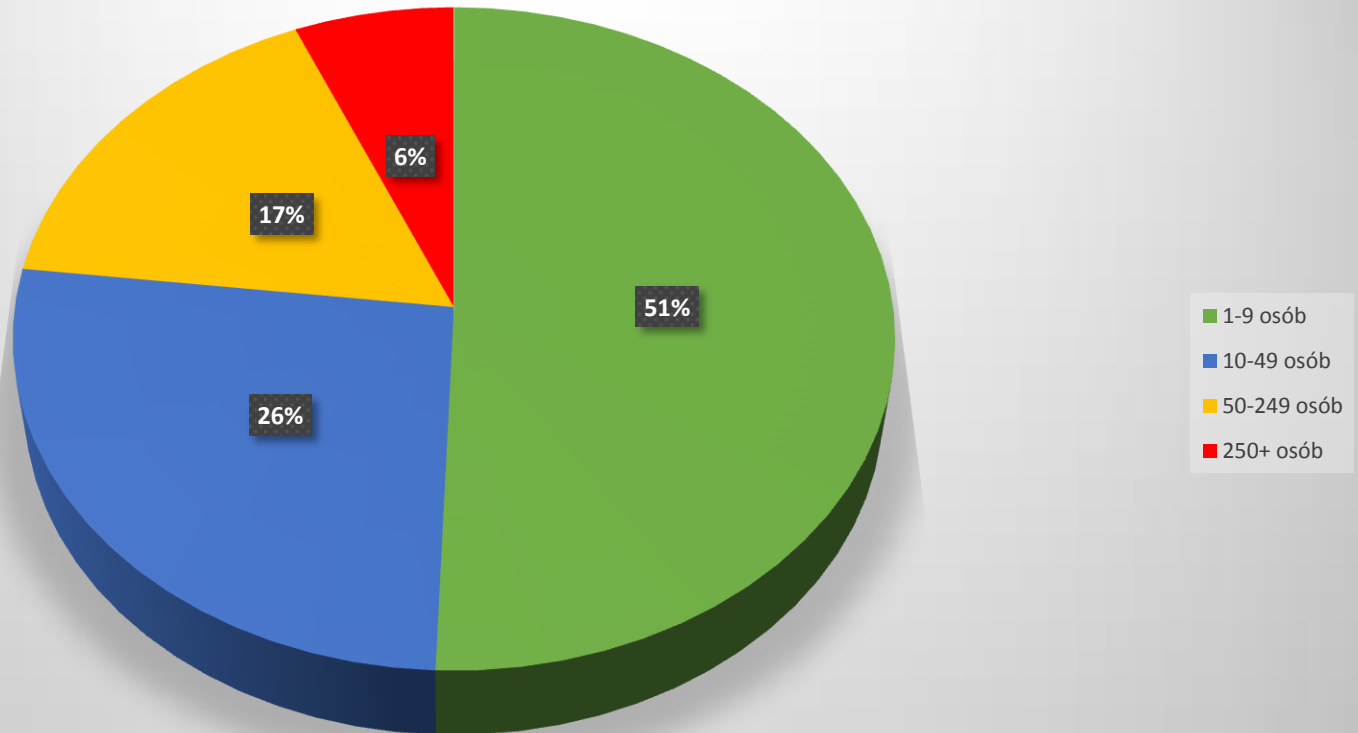
	Województwo	Pula podstawowa (80% wg wzoru)	Wnioskowany/ skorygowany limit	Środki wydatkowane	Wykorzystanie jako % limitu skorygowanego
9	Podkarpackie	7 495 000	9 552 900	9 257 152	96,2
10	Podlaskie	4 600 000	5 863 100	5 844 339	99,7
11	Pomorskie	9 496 000	11 346 100	1 298 233	99,6
12	Śląskie	16 971 000	21 630 900	21 402 188	98,9
13	Świętokrzyskie	5 438 000	6 931 200	6 665 183	96,2
14	Warmińsko-mazurskie	4 952 000	6 190 00	6 011 190	97,1
15	Wielkopolskie	12 657 000	16 132 300	15 960 310	98,9
16	Zachodniopomorskie	5 343 000	6 810 000	6 643 572	97,6

*Stan na dzień 29.08.2017r. Stopień wykorzystania wyliczony w odniesieniu do środków FP przeznaczonych na KFS



Wybrane dane statystyczne 2016

Przyznane wsparcie wg wielkości firmy, 2016





Wybrane dane statystyczne 2016

Otrzymało wsparcie prawie 18 tys. podmiotów tj. ok. 60% wnoszących na przeszkolenie ok. 115 tys. osób

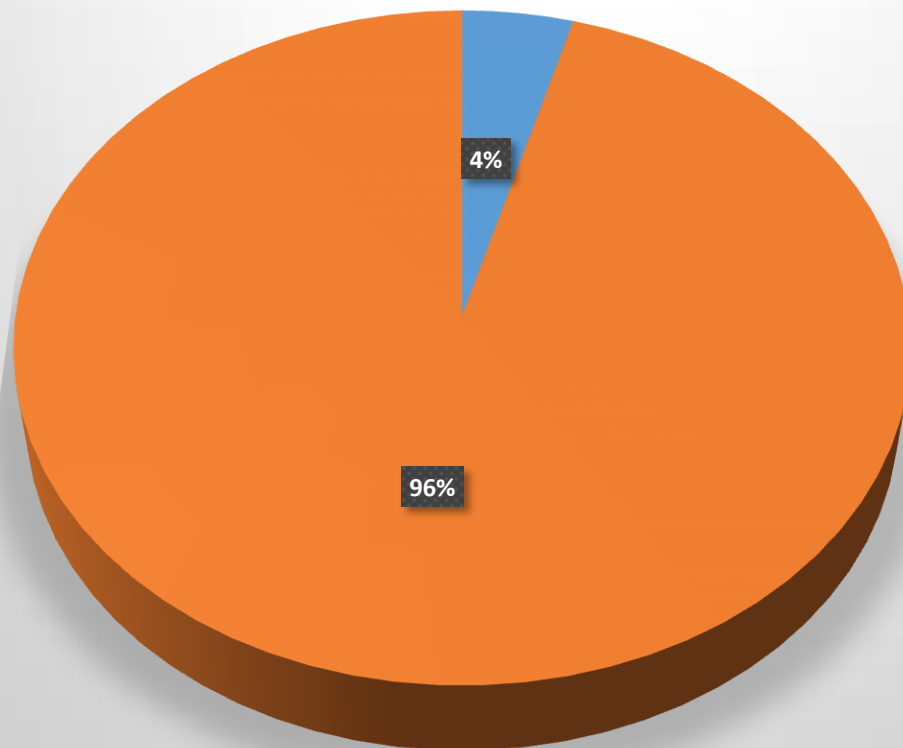
Najwięcej podmiotów, które uzyskały wsparcie z KFS należało do sekcji PKD:

- Opieka zdrowotna i pomoc społeczna – 2 407 firm (13% beneficjentów)
- Handel hurtowy i detaliczny; naprawa pojazdów samochodowych, włączając motocykle – 2 359 firm (13% beneficjentów)
- Przetwórstwo przemysłowe – 2 298 firm (13% beneficjentów)



Wybrane dane statystyczne 2016

Liczba osób korzystających z KFS, 2016

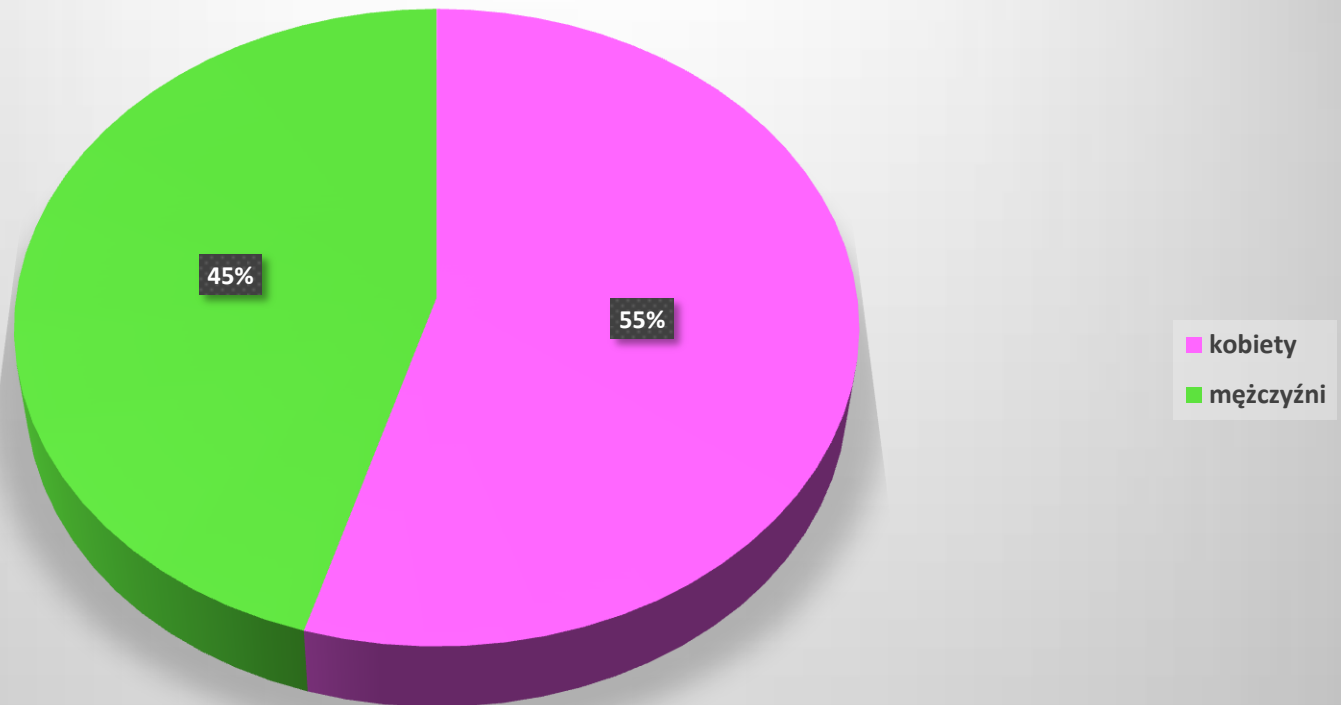


■ pracodawcy
■ pracownicy



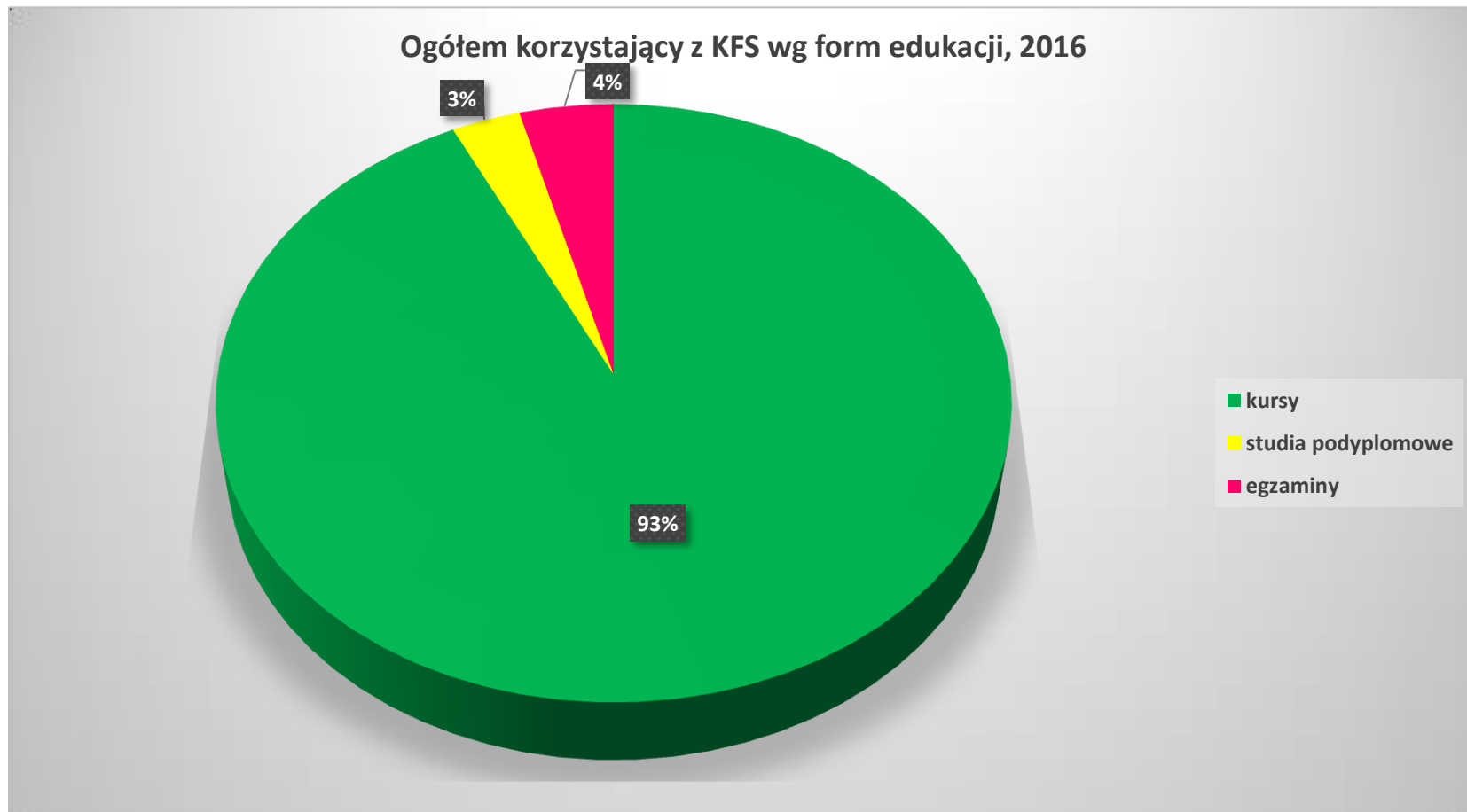
Wybrane dane statystyczne 2016

Pracownicy korzystający z KFS,
wg płci, 2016





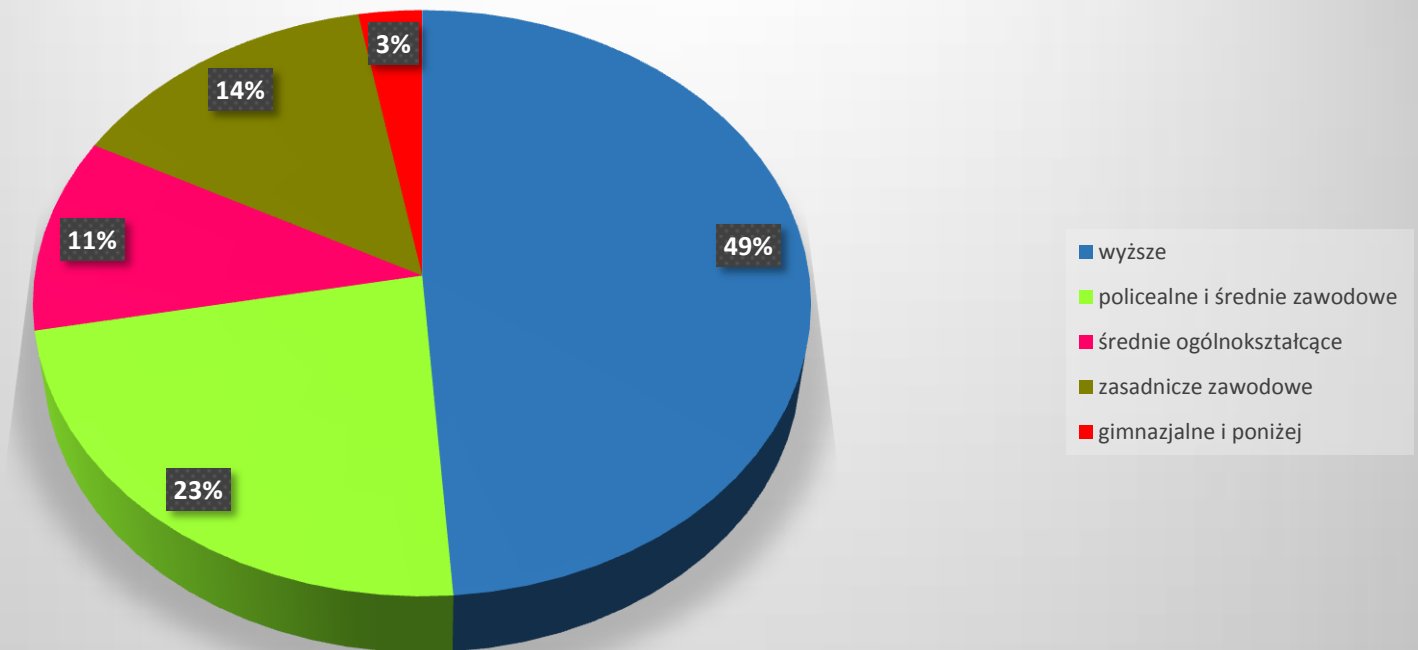
Wybrane dane statystyczne 2016





Wybrane dane statystyczne 2016

Ogółem korzystający z KFS wg wykształcenia, 2016





Wybrane dane statystyczne 2016

Spośród przedstawicieli grup wielkich zawodów najliczniej skorzystali z KFS:

- specjaliści (ponad 32 tys. osób – 28% ogółu)
- osoby bez zawodu (ponad 15 tys.)
- pracownicy usług i sprzedawcy (niemal 13 tys.)
- technicy i średni personel (12 tys.)
- pracownicy biurowi (11,7 tys.)



KFS dla województwa mazowieckiego w tys. zł.

ROK	ŚRODKI PRYZNANE W PLANIE FP	WYKORZYSTANIE w % (w tym z rezerwy)
2014	4 803	27,6%
2015	22 902	82,8%
2016	25 047	121%
2017	23 741	72,6%*

* Stan na dzień 29 sierpnia 2017 r.



KFS w województwie mazowieckim

- ✓ Od 2015 roku – wszystkie 39 PUP-ów wykorzystuje środki KFS
- ✓ Najwyższe wydatki: UMS Warszawa, PUP Siedlce, PUP Radom, MUP Płock
- ✓ Najmniej wydają: PUP Białobrzegi, PUP Żyrardów, PUP Kozienice, PUP Zwolen
- ✓ Można zaobserwować stały wzrost zainteresowania KFS: np. PUP Maków Mazowiecki 2014 - 0 zł wydatków, 2015 – 18 371 zł, 2016 – 937 685 zł, 2017 – 449 997 zł (stan na 29.08.2017)



Największe problemy/ najwięcej pytań i wątpliwości

- ✓ Interpretacja priorytetów wydatkowania (zawody deficytowe, kody PKD czyli kto może korzystać ze środków KFS)
- ✓ Zbyt mało precyzyjne przepisy, brak wzorów wniosku czy umowy
- ✓ Wybór instytucji szkoleniowych



Źródła informacji dla projektowanych zmian

- ✓ Problemy i pytania na bieżąco zgłaszane przez urzędy pracy, pracodawców i instytucje szkoleniowe
- ✓ Badanie ewaluacyjne funkcjonowania KFS realizowane przez firmę zewnętrzną – listopad 2015
- ✓ Wyniki kontroli MRPiPS – kwiecień 2016
- ✓ Rekomendacje konwentów dyrektorów urzędów pracy
- ✓ Rekomendacje partnerów społecznych
- ✓ Badanie ankietowe w urzędach pracy – kwiecień 2016 (92% PUP nadesłało odpowiedzi)
- ✓ Konferencja MRPiPS 15.06.2016 – ok. 80 przedstawicieli PSZ i partnerów społecznych



Prowadzone prace w zakresie KFS

- ✓ Część postulatów zgłaszanych w trakcie konsultacji udało się już wprowadzić zmianą rozporządzenia Ministra Pracy i Polityki Społecznej z dnia 14 maja 2014 roku w *sprawie przyznawania środków z KFS* (Dz. U. 2016. poz. 2155)
- ✓ Trwają prace nad zapisami nowej ustawy
- ✓ W projekcie nowej ustawy wykorzystano zdecydowaną większość propozycji zgłaszanych w trakcie konsultacji zarówno przez badaczy, partnerów społecznych jak i urzędy pracy



Najistotniejsze proponowane zmiany

- ✓ Zdefiniowany cel KFS
- ✓ KFS dla wszystkich opłacających składki na Fundusz Pracy, w tym dla osób prowadzących samodzielną działalność gospodarczą oraz wykonujących pracę na podstawie umów cywilno-prawnych
- ✓ Zobowiązanie pracodawcy do dalszego zatrudniania pracownika (co najmniej 6 miesięcy) bądź niezaprzestania prowadzenia działalności gospodarczej (co najmniej 6 miesięcy)
- ✓ Wprowadzony limit wsparcia na pracodawcę w ciągu roku
- ✓ Obniżony limit dofinansowania na jednego pracownika
- ✓ Finansowanie z KFS szkoleń realizowanych wyłącznie przez firmy posiadające wpis do Bazy Usług Rozwojowych (BUR) lub Rejestru Instytucji Szkoleniowych (RIS)



Najistotniejsze proponowane zmiany cd.

- ✓ Wzmocniona rola wojewódzkich urzędów pracy w gospodarowaniu limitami wydatkowania środków KFS
- ✓ Doprecyzowane zadania wojewódzkich i powiatowych urzędów pracy
- ✓ Doprecyzowane zapisy dotyczące kontroli tak, aby PUP miał możliwość przeprowadzenia kontroli w miejscu szkolenia
- ✓ Zwiększony udział partnerów społecznych w decydowaniu o przeznaczeniu środków KFS poprzez umożliwienie Wojewódzkim Radom Rynku Pracy wskazania maksymalnie 2 priorytetów wojewódzkich dla wydatkowania puli Rady Rynku Pracy



Dziękuję za uwagę



Wybrane dane statystyczne

Przyznane wsparcie wg wielkości firmy, 2016

