



„Partnerstwo dla Młodości – program „Praca dla Młodych” na nowodworskim rynku pracy”

XI Mazowieckie Forum Partnerstwa Lokalnego
11 – 12 października 2017 r.



Program „Praca dla Młodych”

„100 000 miejsc pracy dla młodych”

art. 150f ustawy o promocji zatrudnienia i instytucjach rynku pracy.
6 nowelizacja ustawy z dnia 25.09.2015 r.


Ust. 1 Starosta może zawrzeć umowę, na podstawie której **refunduje** pracodawcy lub przedsiębiorcy **przez okres 12 miesięcy część kosztów poniesionych na wynagrodzenia, nagrody oraz składki na ubezpieczenia społeczne skierowanych bezrobotnych do 30 roku życia, w wysokości** uprzednio uzgodnionej, nieprzekraczającej jednak kwoty ustalonej jako iloczyn liczby zatrudnionych skierowanych bezrobotnych w miesiącu oraz kwoty **minimalnego wynagrodzenia za pracę** obowiązującej w ostatnim dniu zatrudnienia każdego rozliczanego **miesiąca i składek na ubezpieczenia społeczne od refundowanego wynagrodzenia.**

Ust. 3 Pracodawca lub przedsiębiorca są obowiązani, stosownie do zawartej umowy, do **utrzymania w zatrudnieniu w pełnym wymiarze czasu pracy** skierowanego bezrobotnego **przez okres, za który dokonywana jest refundacja**, o której mowa w ust. 1, **oraz przez okres 12 miesięcy po zakończeniu tej refundacji.**



Co zyskuje młody bezrobotny?

- umowa o pracę



- wynagrodzenie
2000 +



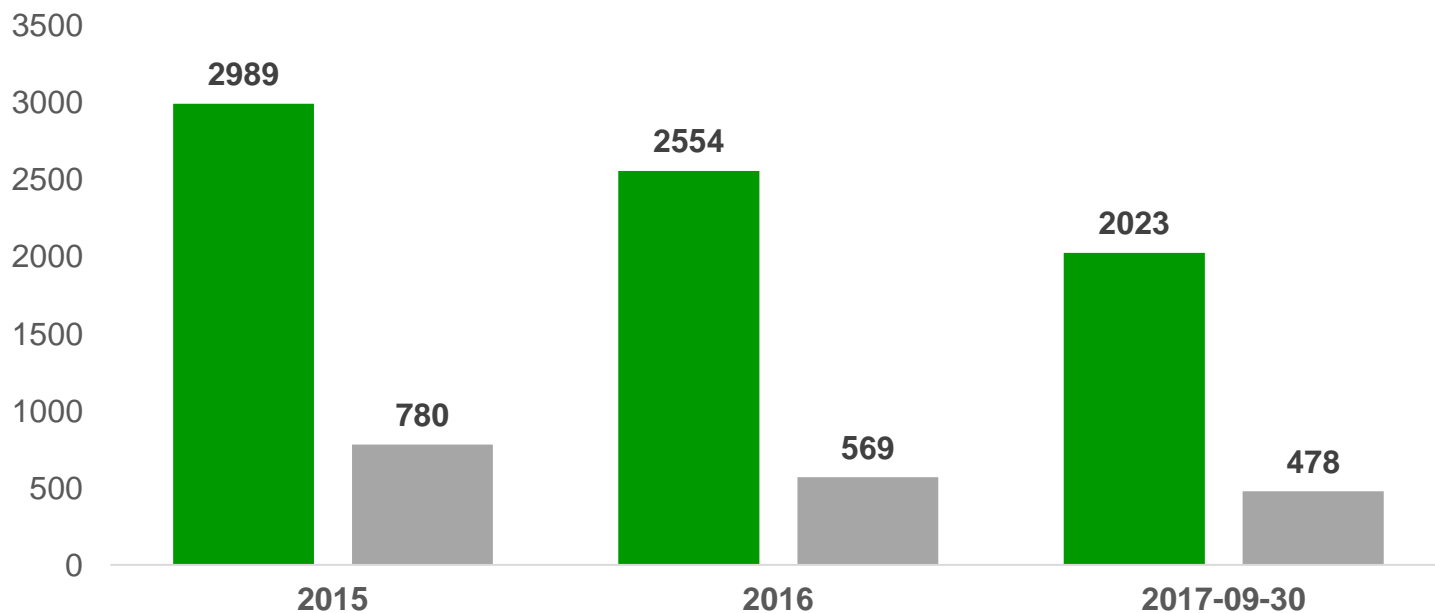
- pozycja
pracownika
pełnoprawnego



- szansa na umocnienie pozycji w firmie lub zdobycie doświadczenia



Młodzi do 30 roku życia na nowodworskim rynku pracy



■ Liczba osób bezrobotnych ■ Liczba osób bezrobotnych do 30 roku życia



Udział młodzieży w ogólnej liczbie zarejestrowanych bezrobotnych

stan na 30.09.2017 r.

Lata	Liczba Osób Bezrobotnych	Liczba Osób Bezrobotnych do 30 Roku Życia	Udział procentowy
2015	2989	780	26 %
2016	2554	569	22 %
2017	2023	478	24 %



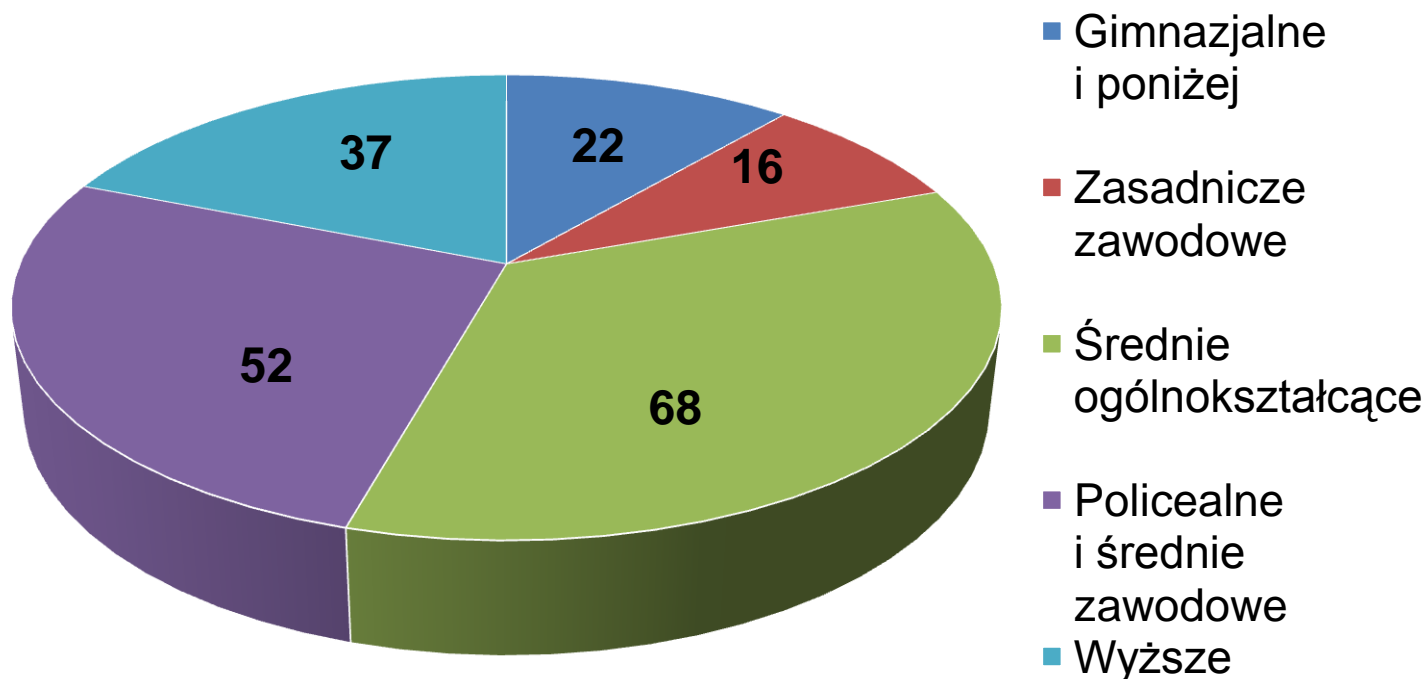
Wykształcenie osób bezrobotnych do 30 roku życia

stan na 30.09.2017 r.

Wykształcenie	2015	2016	2017
Gimnazjalne i poniżej	234	182	128
Zasadnicze zawodowe	127	113	79
Średnie ogólnokształcące	198	106	116
Policealne i średnie zawodowe	136	106	92
Wyższe	85	62	63
Ogółem:	780	569	478

Wykształcenie uczestników programu „Praca dla Młodych”

/w osobach/





Decyzje finansowe przyznające środki Funduszu Pracy na realizację Programu „Praca dla Młodych”

stan na 30.09.2017 r.

Lata	Limit środków finansowych /zł/	Dodatkowe środki /zł/	Razem /zł/
2016	1 153 900	174 700	1328 600
2017	1 730 800	330 000	2 060 800
2018	1 730 800	-	1 730 800
Ogółem:	4 615 500	504 700	5 120 200



Zaangażowanie w umowach Programu „Praca dla Młodych”

stan na 30.09.2017 r.

Lata	Zaangażowane środki	Liczba osób
2016	1 328 600 zł.	153
2017	2 060 800 zł.	41
2018	758 600 zł.	34



Umowy zawarte w ramach programu „Praca dla Młodych”

stan na 30.09.2017 r.

	2016	2017	Ogółem
Ilość zawartych umów	123	45	168
w tym z pomocą de minimis	108	35	143
w tym bez pomocy de minimis	15	10	25
Liczba zatrudnionych osób w ramach zawartych umów (wraz z uzupełnieniami)	153	41	194
Ilość uzupełnień stanowiska pracy	37	0	37
Ilość rozwiązyanych umów	17	4	21
Ilość stanowisk pracy	131	45	176



Wnioski rozpatrzone negatywnie

Przyczyna	Ilość wniosków
Rezygnacja pracodawcy	15
Brak odpowiednich kandydatów	6
Stanowisko pracy nieadekwatne do działalności firmy	1
Brak środków / środki zaangażowane na dany rok	8
Ogółem:	30



Przyczyny rozwiązania zawartych umów

stan na 30.09.2017 r.

przyczyna	ilość
Likwidacja stanowiska pracy – proporcjonalny zwrot środków	1
Brak kandydatów na stanowiska pracy zgodnie ze złożoną ofertą pracy (przed pierwszą refundacją)	16
Brak kandydatów na uzupełnienie trwającej refundacji	3
Śmierć pracodawcy	1
Ogółem:	21



Przyczyny uzupełnień stanowisk pracy w ramach zawartych umów

stan na 30.09.2017 r.

przyczyna	liczba
art. 30. § 1 pkt 2 KP -rozwiązanie umowy o pracę za wypowiedzeniem przez oświadczenie jednej ze stron z zachowaniem okresu wypowiedzenia	36
art. 52 § 1 pkt 1 KP - ciężkiego naruszenia przez pracownika podstawowych obowiązków pracowniczych	1
Ogółem:	37



Stanowiska pracy utworzone w ramach Programu „Praca dla Młodych”

Nazwa stanowiska	Liczba osób zatrudnionych
Ogółem osoby:	194
Pomoc Administracyjna/biurowa	38
Sprzedawca/kasjer	19
Kierowca	12
Mechanik samochodowy /pomoc mechanika	10
Nauczyciel /pomoc nauczyciela	11
Magazynier	13
Referent	5
Menager	4
Asystent Biura	4
Handlowiec	3



Powiatowy Urząd Pracy w Nowym Dworze Mazowieckim

PKD Pracodawców z którymi podpisano umowy

/Ogółem: 131 pracodawców/

PODKLASA	Ilość Pracodawców
Handel hurtowy i detaliczny; naprawa pojazdów samochodowych, włączając motocykle	41
Budownictwo	17
Przetwórstwo przemysłowe	14
Pozostała działalność usługowa	8
Administracja publiczna i obrona narodowa; obowiązkowe zabezpieczenia społeczne	7
Opieka zdrowotna i pomoc społeczna	7
Działalność finansowa i ubezpieczeniowa	8
Edukacja	5
Transport i gospodarka magazynowa	4
Działalność związana z zakwaterowaniem i usługami gastronomicznymi	4
Działalność związana z obsługą rynku nieruchomości	4
Informacja i komunikacja	3
Działalność profesjonalna, naukowa i techniczna	3
Dostawa wody; gospodarowanie ściekami i odpadami oraz działalność związana z rekultywacją	2
Działalność w zakresie usług administrowania i działalność wspierająca	2
Działalność związana z kulturą, rozrywką i rekreacją	2

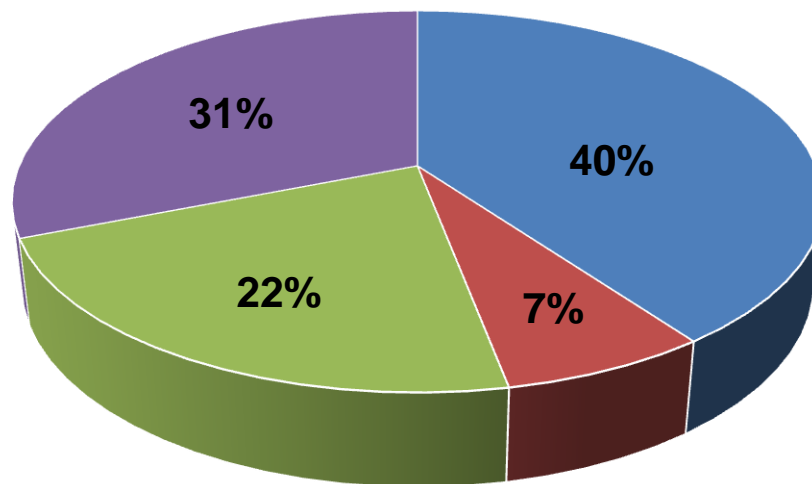


Osoby bezrobotne skierowane na subsydiowane formy wsparcia w latach 2015-2017

stan na 30.09.2017 r.

Lata	Ogółem	Osoby do 30 roku życia	Staże /do 30 roku życia/	Prace interwencyjne /do 30 roku życia/	Praca dla Młodych
2015	864	520	286	39	-
2016	793	473	189	22	153
2017	576	282	112	31	41

Subsydiowane formy wsparcia osób bezrobotnych do 30 roku życia w latach 2016 – 2017



■ staże

■ "Praca dla Młodych"

■ prace interwencyjne

■ inne



Praca dla Młodych na nowodworskim rynku pracy – podsumowanie

stan na 30.09.2017 r.

131 pracodawców

168 umów

176 stanowisk pracy

194 osoby bezrobotne do 30 roku życia / 256 osób

4 148 000 zł / 5 120 200 zł środki Funduszu Pracy