



BEZROBOTNI BĘDĄCY W SZCZEGÓLNEJ SYTUACJI NA RYNKU PRACY WOJEWÓDZTWA MAZOWIECKIEGO W I KWARTALE 2013 r.

Ustawa z dnia 20 kwietnia 2004 r. o promocji zatrudnienia i instytucjach rynku pracy (Dz. U. z 2008 r., Nr 69, poz. 415, z późn. zm.) określa kategorie bezrobotnych zaliczanych do „osób będących w szczególnej sytuacji na rynku pracy”, w stosunku, do których powiatowy urząd pracy w okresie do 6 miesięcy od dnia rejestracji powinien przedstawić propozycję zatrudnienia, innej pracy zarobkowej, stażu, odbycia przygotowania zawodowego w miejscu pracy lub zatrudnienia w ramach prac interwencyjnych lub robót publicznych.

Województwo mazowieckie charakteryzuje się największą liczbą bezrobotnych w kraju. W końcu marca 2013 r. na Mazowszu w urzędach pracy zarejestrowanych było **296.752 bezrobotnych**.

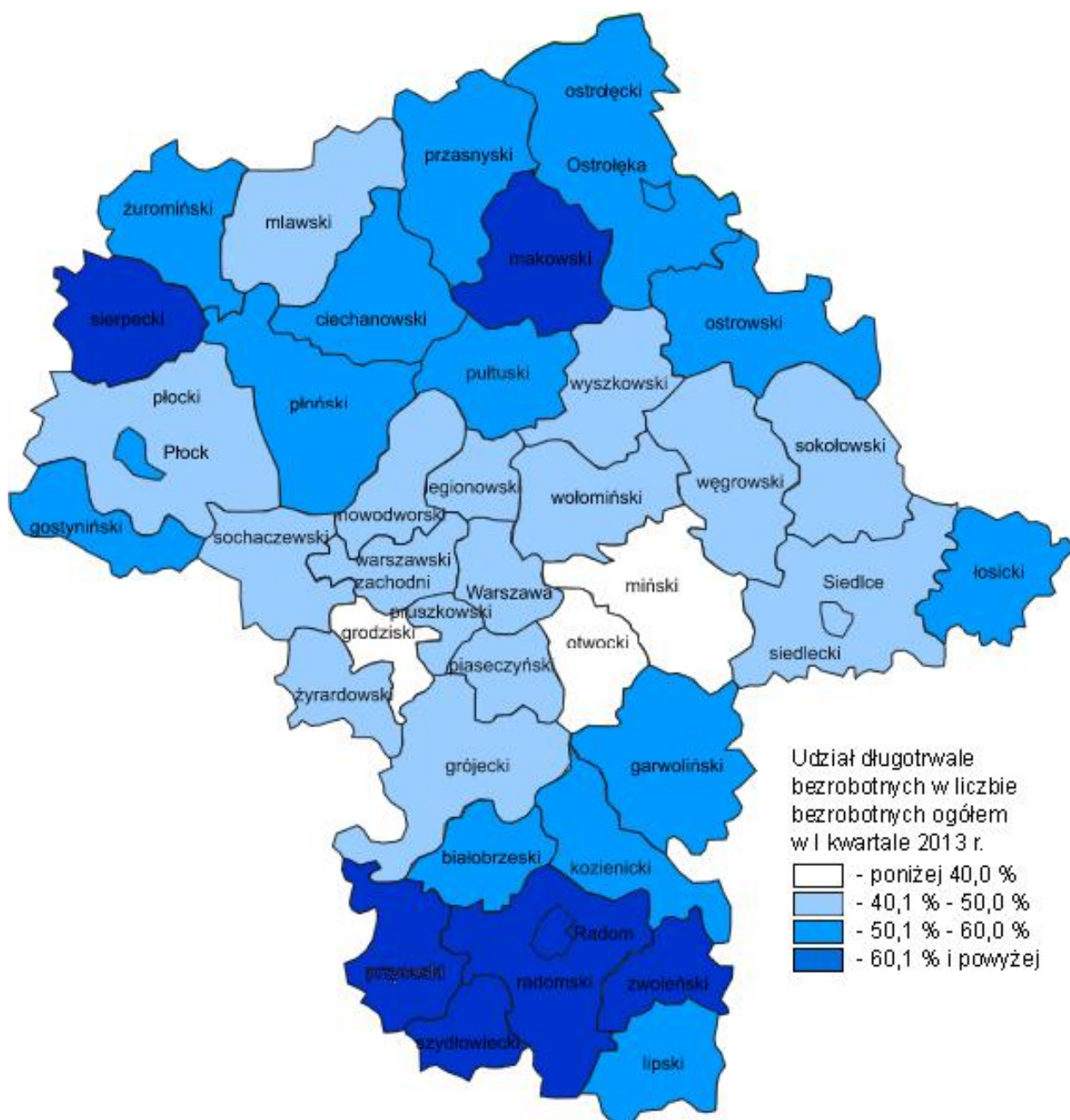
W analizowanym okresie w szczególnej sytuacji na rynku pracy były osoby:

- ✎ bez wykształcenia średniego **53,0%** ogółu bezrobotnych (**157.318** osób),
- ✎ długotrwale bezrobotne **50,9%** ogółu bezrobotnych (**150.985** osób),
- ✎ bez kwalifikacji zawodowych **32,4%** ogółu bezrobotnych (**96.166** osób),
- ✎ bez doświadczenia zawodowego **25,5%** ogółu bezrobotnych (**75.621** osób),
- ✎ powyżej 50 roku życia **24,2%** ogółu bezrobotnych (**71.958** osób),
- ✎ do 25 roku życia **17,6%** ogółu bezrobotnych (**52.131** osób),
- ✎ kobiety, które nie podjęły zatrudnienia po urodzeniu dziecka **8,7%** ogółu bezrobotnych (**25.895** osób),
- ✎ samotnie wychowujące co najmniej jedno dziecko do 18 roku życia **6,7%** ogółu bezrobotnych (**19.997** osób),
- ✎ niepełnosprawne **3,6%** ogółu bezrobotnych (**10.545** osób),
- ✎ które po odbyciu kary pozbawienia wolności nie podjęły zatrudnienia **1,6%** ogółu bezrobotnych (**4.774** osoby).

Długotrwale bezrobotni ¹

Na koniec marca 2013 r. zarejestrowanych było **150.985** długotrwale bezrobotnych (50,9% ogółu bezrobotnych), o 9.544 osoby (o 6,7%) **więcej** niż na koniec grudnia 2012 r.

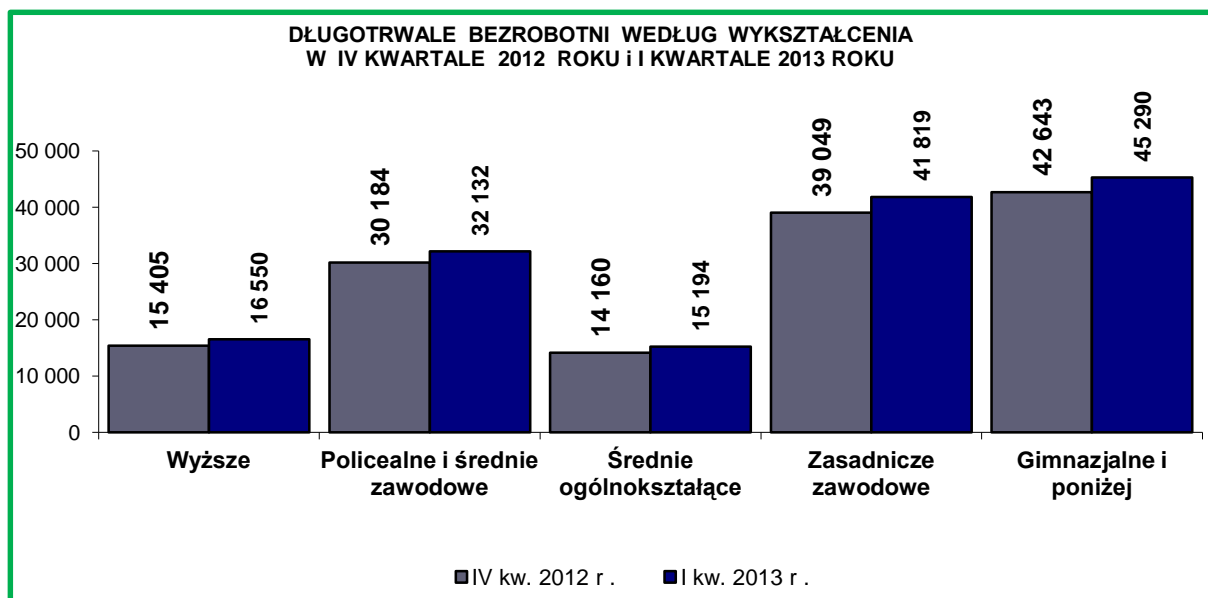
Najwyższym udziałem długotrwale bezrobotnych wyróżniało się m. Radom – 60,1% oraz powiaty: przysuski – 67,8%, makowski – 65,9%, szydłowiecki – 64,5%, zwoleński – 62,2%, radomski – 62,0% oraz sierpecki – 60,2%. Najniższy udział zanotowano w powiatach: grodziskim – 30,5%, otwockim – 37,0%, mińskim – 37,3%, piaseczyńskim i pruszkowskim – po 41,5%, legionowskim – 41,7% oraz wyszkowskim – 42%.



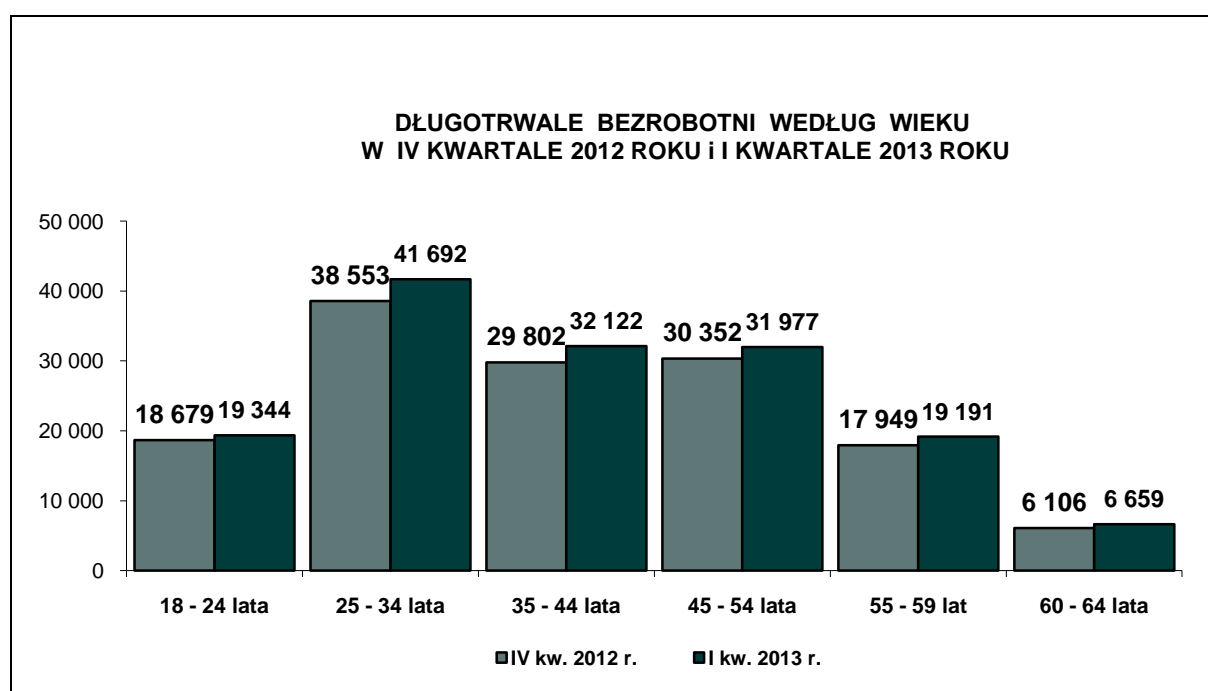
¹ Zgodnie z obowiązującą ustawą (tekst jednolity z 2008 r. Dz. U. Nr 69, poz. 415, z późn. zm.) **długotrwale bezrobotni** - oznacza to osoby pozostające w rejestrze powiatowego urzędu pracy łącznie przez okres ponad 12 miesięcy w okresie ostatnich 2 lat, z wyłączeniem okresów odbywania stażu i przygotowania zawodowego dorosłych w miejscu pracy

Wśród długotrwale bezrobotnych kobiety stanowiły 49,4% (74.631 osób). Prawo do zasiłku posiadało 467 osób (tylko 0,3% ogółu długotrwale bezrobotnych).

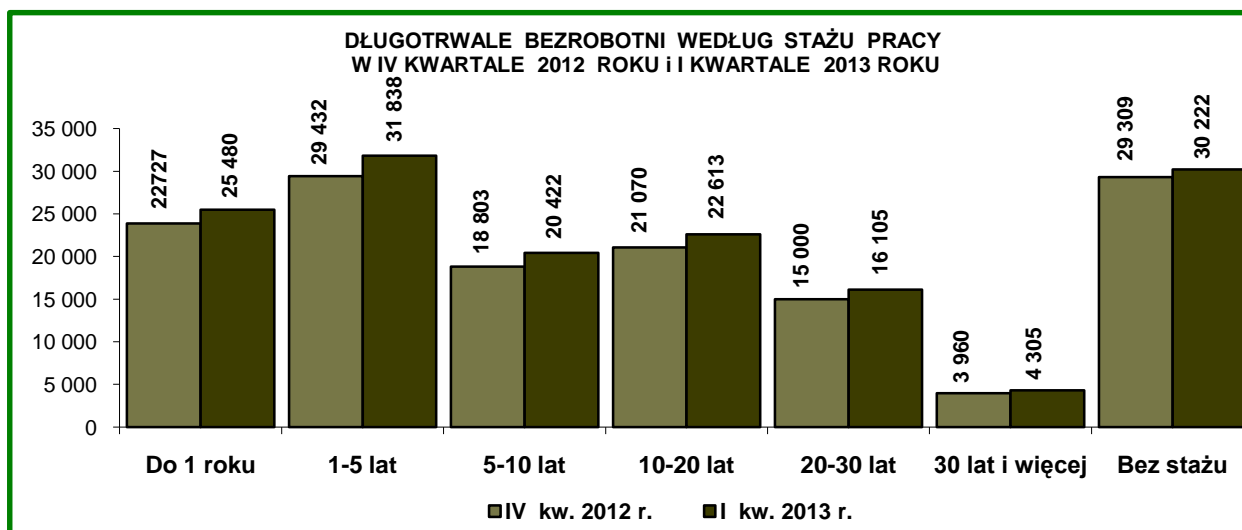
Pośród tej kategorii bezrobotnych dominowały osoby legitymujące się wykształceniem poniżej średniego – 87.109 osób (57,7% ogółu długotrwale bezrobotnych). Wykształcenie wyższe posiadało 16.550 bezrobotnych (11,0%).



Długotrwale bezrobocie w znacznym stopniu dotknęło osoby w wieku: 25-34 lata – 41.692 osoby (27,6% ogółu długotrwale bezrobotnych) oraz 45-54 lata – 31.977 osób (21,2%).



Wśród tej populacji najczęściej bezrobotnych posiadało staż 1-5 lat – 31.838 osób (21,1%) oraz do 1 roku – 25.480 osób (16,9%). Należy zauważyć, że 30.222 bezrobotnych spośród tej populacji (20,0%) nie posiadało stażu pracy.



W I kwartale 2013 r. w urzędach pracy zarejestrowało się 32.552 długotrwale bezrobotnych (37,5% ogółu napływu bezrobotnych), o 534 osoby (o 1,7%) **więcej** niż IV kwartale 2012 roku. W tym samym czasie wyłączono z ewidencji 23.008 osób (37,1% ogółu odpływu bezrobotnych), o 1.468 osób (o 6,0%) **mniej** niż w IV kwartale 2012 r.

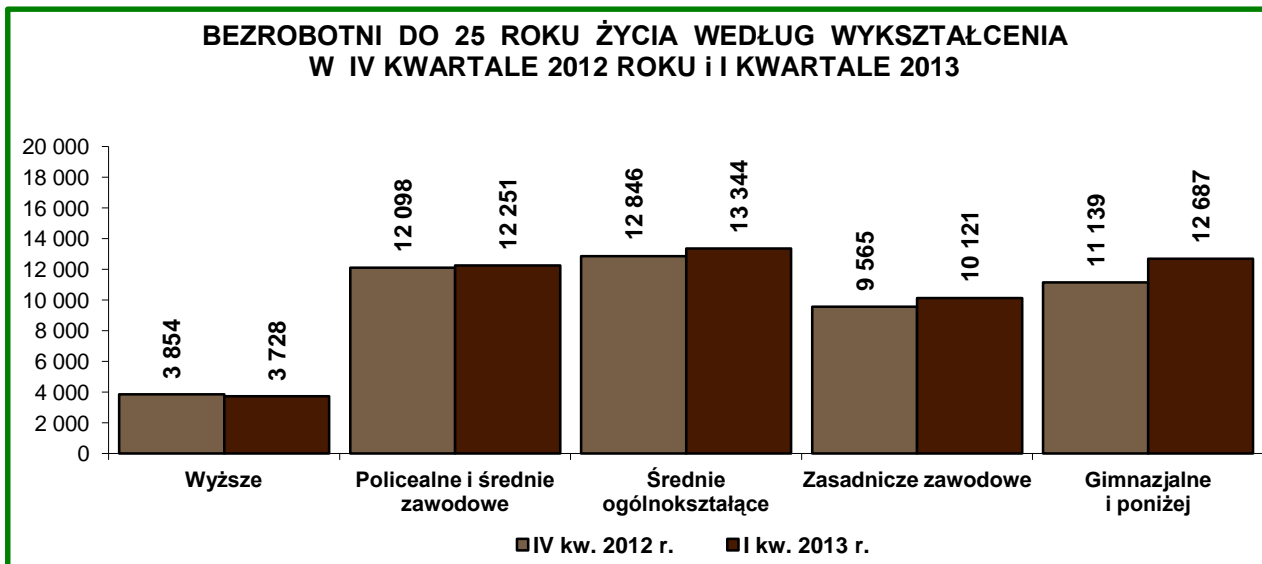
Bezrobotni do 25 roku życia ².

Na koniec marca 2013 r. w województwie mazowieckim zarejestrowanych było **52.131** bezrobotnych poniżej 25 roku życia (17,6% ogółu bezrobotnych), o 2.629 osób (o 5,3%) **więcej** niż na koniec grudnia 2012 r. Najwyższym udziałem tej populacji bezrobotnych wyróżniały się powiaty: siedlecki – 29,0%, białobrzeski – 28,9%, ostrołęcki – 28,4%, wyszkowski – 27,3% oraz przasnyski i sokołowski – po 27,0%. Najniższy udział młodzieży do 25 roku życia zanotowano w miastach: Warszawa – 8,4% i Radom – 12,5% oraz w powiatach: warszawskim zachodnim – 11,3% oraz piaseczyńskim – 12,5%.

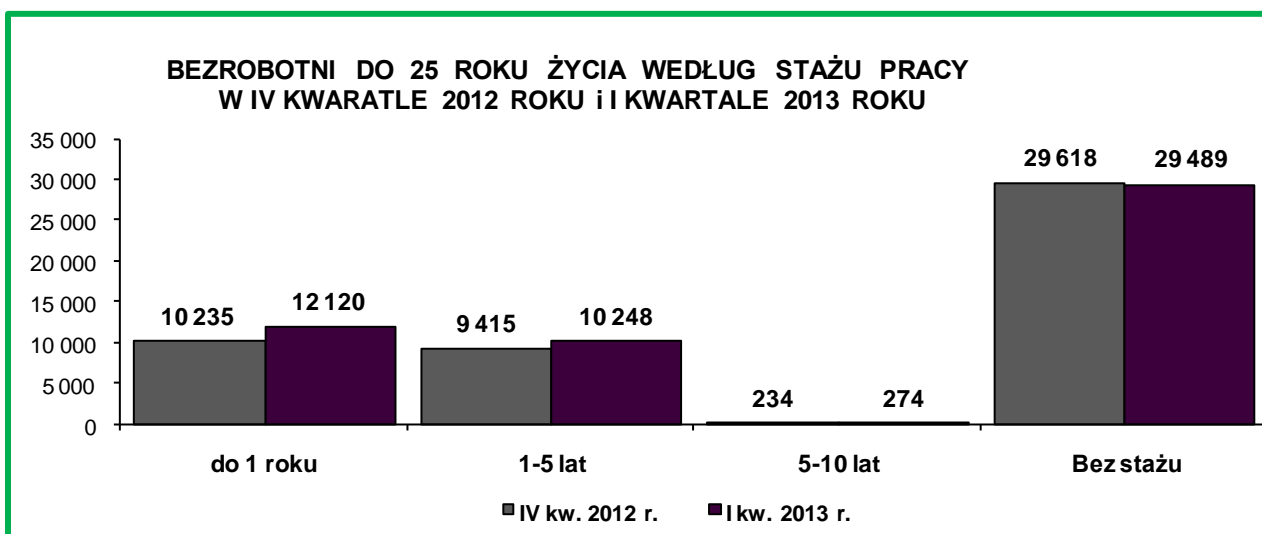
Wśród bezrobotnych do 25 roku życia zarejestrowanych było 24.027 kobiet (46,1% ogółu bezrobotnej młodzieży), a prawo do zasiłku posiadało 3.698 osób (7,1% ogółu bezrobotnej młodzieży).

Istotnym czynnikiem determinującym start zawodowy jest poziom wykształcenia. Wśród bezrobotnych do 25 roku życia najczęściej było osób legitymujących się wykształceniem: średnim ogólnokształcącym – 13.344 osoby (25,6%). Warto zaznaczyć, że spośród tej kategorii wykształcenie poniżej średniego posiadało – 22.808 osób (43,7%).

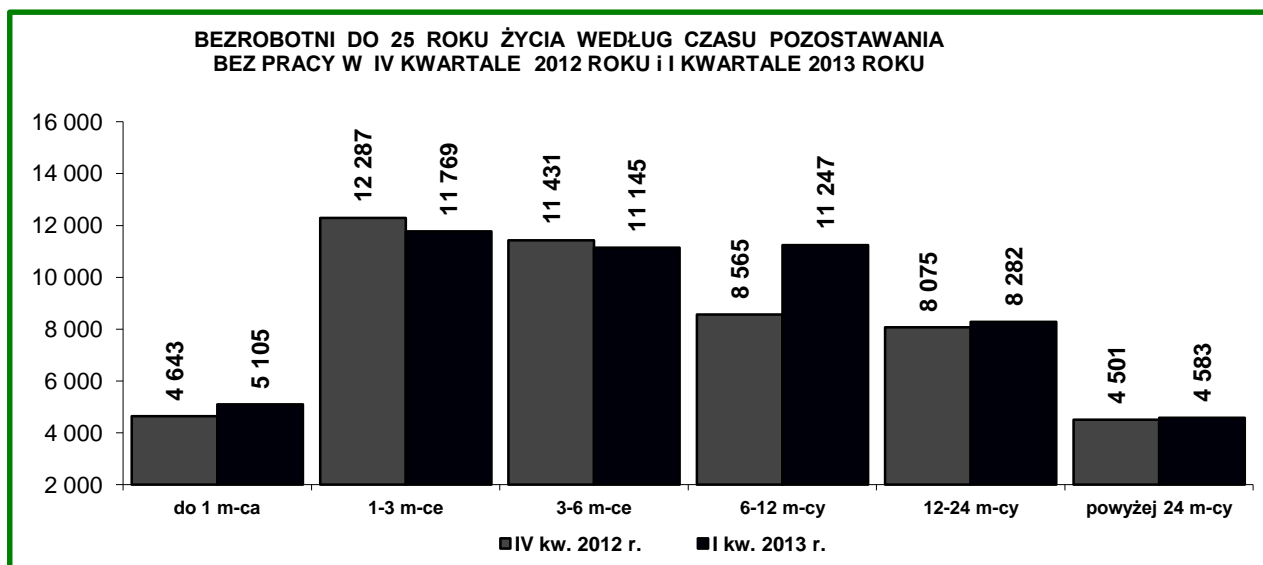
² **Bezrobotni do 25 roku życia** – oznacza to bezrobotnych, którzy do dnia zastosowania wobec nich usług lub instrumentów rynku pracy nie ukończyli 25 roku życia.



Trudności z podjęciem zatrudnienia mają przede wszystkim osoby bez doświadczenia zawodowego, które jeszcze nie pracowały. Wśród bezrobotnych do 25 roku życia 29.489 osób (56,6%) nie posiadało stażu pracy. Największym udziałem wśród tej populacji wyróżniały się powiaty: łosicki – 73,0%, przasnyski – 72,1% oraz przysuski – 70,0%.



Niski poziom wykształcenia oraz brak doświadczenia zawodowego w znacznej mierze wydłuża okres pozostawania bez pracy. Wśród tej kategorii bezrobotnych najwięcej osób pozostawało bez pracy: od 1 do 3 miesięcy – 11.769 osób (22,6%) oraz od 6 do 12 miesięcy – 11.247 osób (21,5%).



W I kwartale 2013 r. w urzędach pracy województwa mazowieckiego zarejestrowano 22.033 bezrobotnych do 25 roku życia (25,4% ogółu napływu bezrobotnych), o 269 osób (o 1,2%) **mniej** niż w IV kwartale 2012 r.

W tym samym czasie wyłączono z ewidencji 17.119 osób (27,6% ogółu odpływu bezrobotnych), o 2.156 osób (o 11,2%) **mniej** niż w IV kwartale 2012 r.

Bezrobotni powyżej 50 roku życia ³

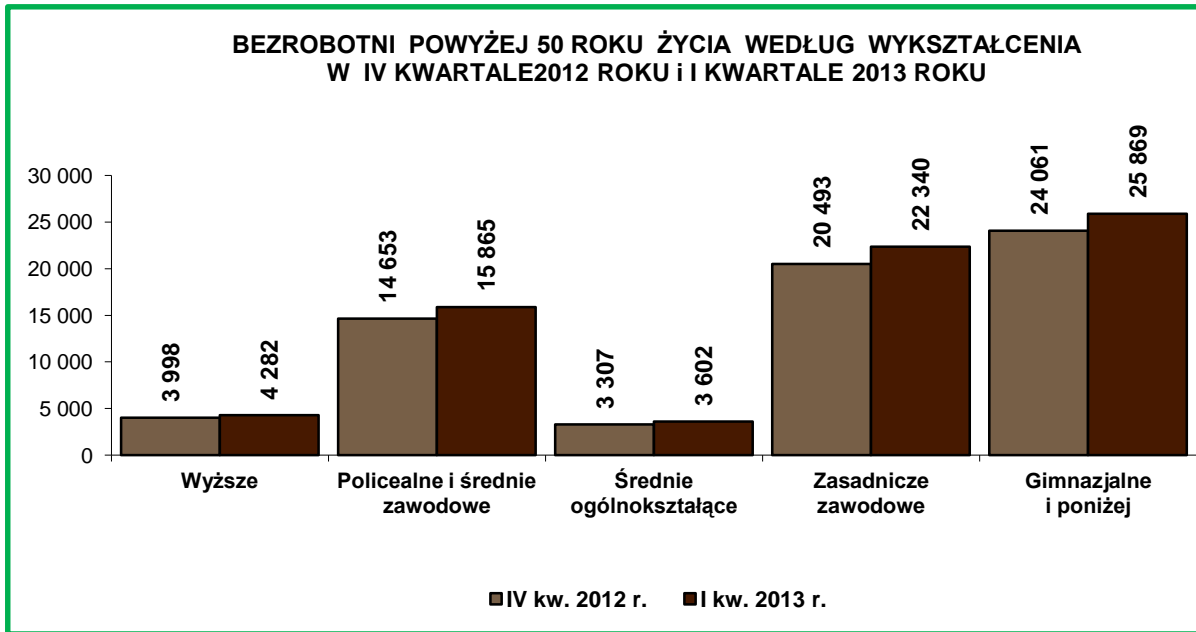
W końcu marca 2013 r. w województwie było zarejestrowanych 71.958 bezrobotnych powyżej 50 roku życia (24,2% ogółu bezrobotnych), o 5.446 osób (o 8,2%) **więcej** niż w grudniu 2012 r. Najwyższym udziałem tej kategorii bezrobotnych wyróżniało się m. st. Warszawa (31,7% ogółu bezrobotnych) oraz powiaty: warszawski zachodni (32,2%), pruszkowski (30,5%), otwocki (28,3%), grodziski (28,1%) oraz piaseczyński (27,8%).

Najniższy udział zanotowano w powiatach: siedleckim (14,1%), ostrołęckim (15,6%), łosickim (17,0%), ostrowskim (17,6%) oraz plockim (17,8%).

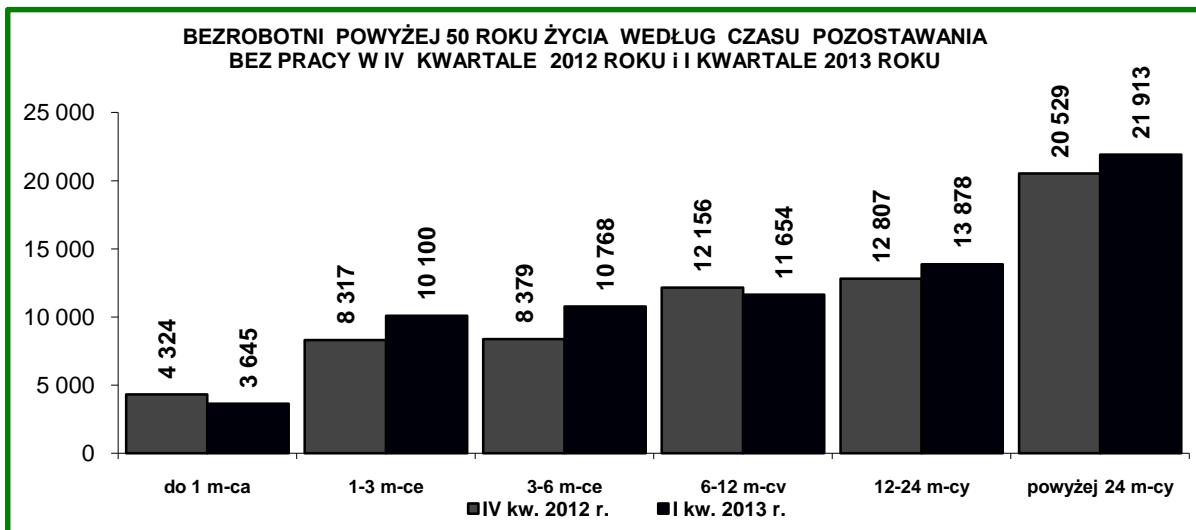
Wśród bezrobotnych powyżej 50 roku życia kobiety stanowiły 36,9% (26.537 osób), a prawo do zasiłku posiadało 15.771 osób (21,9% ogółu tej kategorii bezrobotnych).

Bezrobotni powyżej 50 roku życia legitymowali się głównie wykształceniem niższym od średniego – 48.209 osób (67,0% ogółu bezrobotnych powyżej 50 roku życia), a najmniej było bezrobotnych legitymujących się wykształceniem średnim ogólnokształcącym – 3.602 osoby (5,0%).

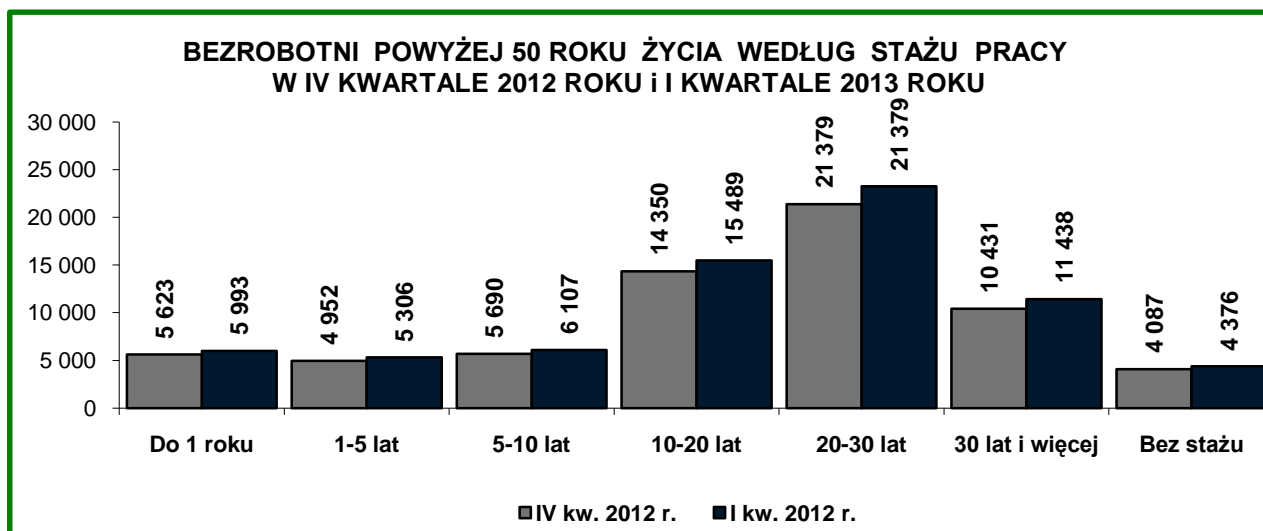
³ **Bezrobotni powyżej 50 roku życia** – oznacza to osoby, które w dniu zastosowania wobec nich usług lub instrumentów rynku pracy ukończyły co najmniej 50 rok życia.



Pośród bezrobotnych powyżej 50 roku życia znaczną grupę stanowiły osoby, które pozostawały bez pracy powyżej 12 miesięcy – 35.791 osób (49,7% tej populacji bezrobotnych), natomiast najmniejszą populację stanowili bezrobotni pozostający bez pracy do 1 miesiąca – 3.645 osób (5,1%).



Wśród tej populacji przeważały osoby z długoletnim stażem pracy, a najliczniejszą grupę stanowiły osoby, które przepracowały 20-30 lat – 23.249 osób (32,3%).



W I kwartale 2013 r. w urzędach pracy zarejestrowało się 16.537 bezrobotnych powyżej 50 roku życia (19,0% ogółu napływu), o 1.593 osoby (o 10,7%) **więcej** niż w IV kwartale 2012 roku.

W tym samym czasie wyłączono z ewidencji 11.091 bezrobotnych powyżej 50 roku życia (17,9% ogółu odpływu bezrobotnych), o 92 osoby (o 0,8%) **więcej** niż w IV kwartale 2012 r.

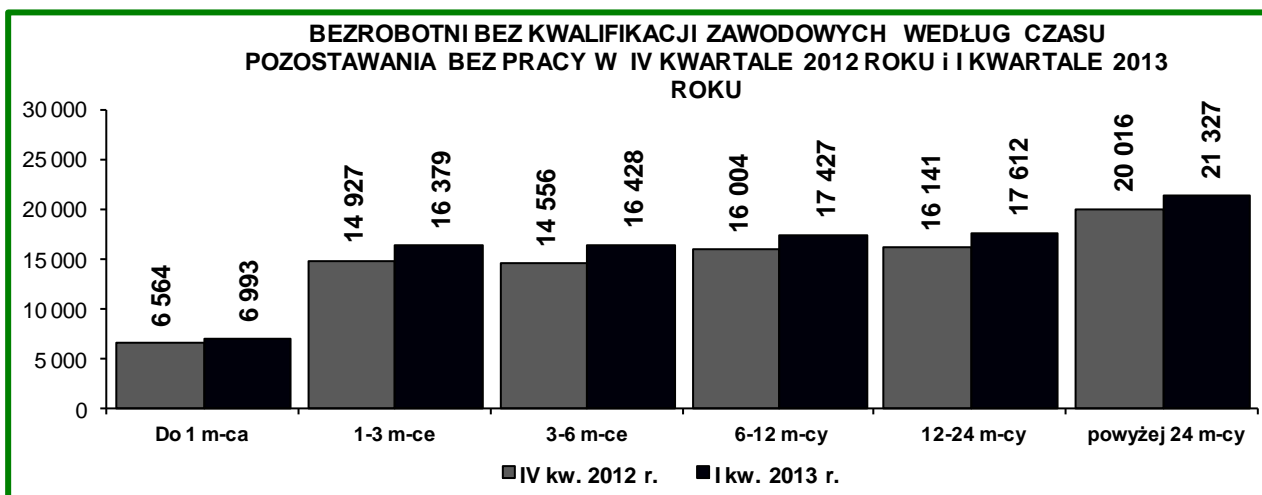
Bezrobotni bez kwalifikacji zawodowych ⁴

Na koniec marca 2013 r. w województwie mazowieckim w powiatowych urzędach pracy zarejestrowanych było 96.166 bezrobotnych bez kwalifikacji zawodowych (32,4% ogółu bezrobotnych), o 7.958 osób (o 9,0%) **więcej** w porównaniu do IV kwartału 2012 roku. Najwyższym udziałem bezrobotnych bez kwalifikacji zawodowych wyróżniły się powiaty: makowski (61,0%), płoński (47,9%) oraz garwoliński (46,8%). Najniższy udział bezrobotnych bez kwalifikacji zanotowano w miastach: Ostrołęka (16,6%), Płock (18,3%) i Siedlce (21,7%) oraz w powiatach: ostrołęckim (18,8%), sokołowskim (22,0%), mławskim (22,5%), żuromińskim (22,9%) oraz siedleckim (23,0%).

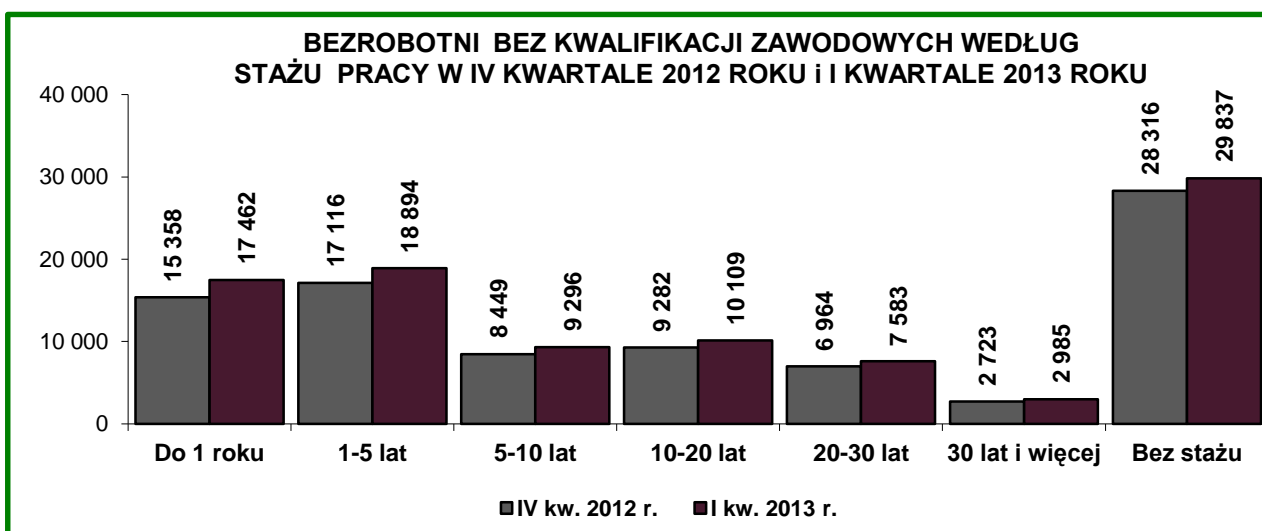
Wśród bezrobotnych bez kwalifikacji zawodowych kobiety stanowiły 45,7% (43.993 osoby), a prawo do zasiłku posiadało – 11.421 osób (21,9%).

Pośród tej kategorii bezrobotnych najwięcej było osób pozostających bez pracy powyżej 12 miesięcy – 38.939 osób (40,5% ogółu bezrobotnych bez kwalifikacji). Natomiast najmniej było osób pozostających bez pracy do 1 miesiąca – 6.993 osoby (7,3% ogółu bezrobotnych bez kwalifikacji).

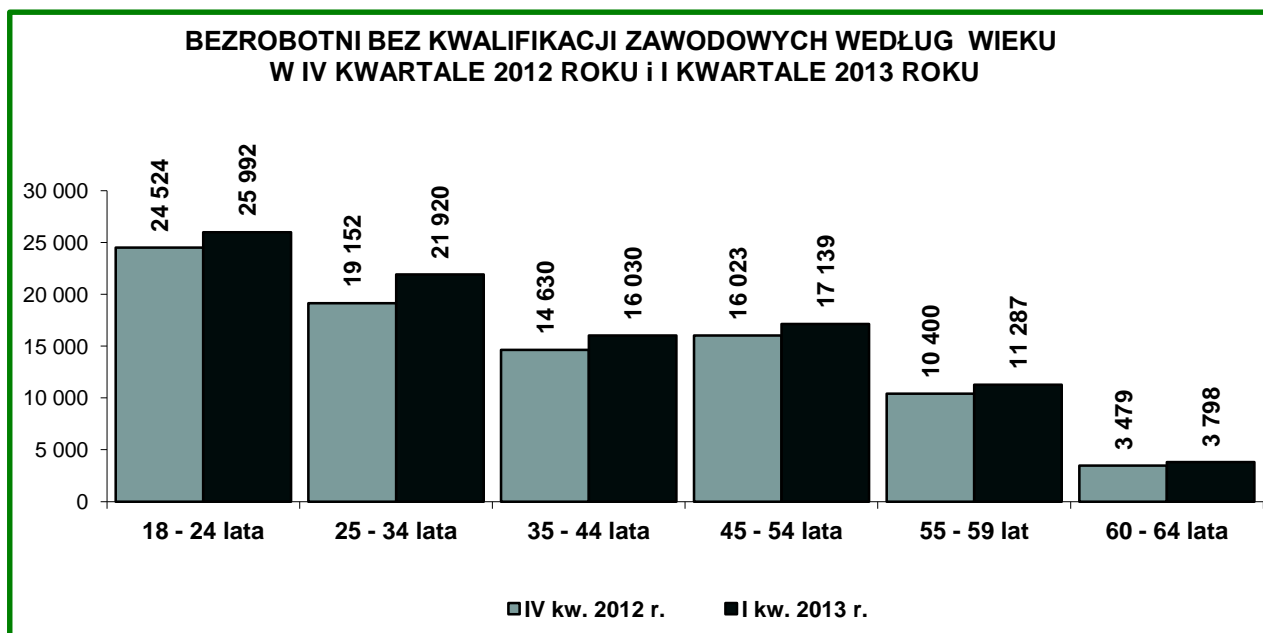
⁴ **Bezrobotni bez kwalifikacji zawodowych** – oznacza to bezrobotnych nieposiadających kwalifikacji do wykonywania jakiegokolwiek zawodu poświadczonego dyplomem, świadectwem, zaświadczeniem instytucji szkoleniowej lub innym dokumentem uprawniającym do wykonywania zawodu.



Pośród populacji bez kwalifikacji zawodowych najliczniejszą grupę stanowili bezrobotni posiadający staż pracy od 1 do 5 lat – 18.894 osoby (19,6%).



Ze względu na wiek wśród populacji bez kwalifikacji zawodowych najliczniejszą grupę stanowili bezrobotni w wieku: 18-24 lata – 25.992 osoby (27,0% ogółu tej grupy bezrobotnych) oraz 25-34 lata – 21.920 osób (22,8%). Natomiast najmniejszą grupę stanowili bezrobotni w wieku 60-64 lata – 3.798 osób (4,0% ogółu tej grupy bezrobotnych).



W I kwartale 2013 r. w powiatowych urzędach pracy zarejestrowało się 27.556 bezrobotnych nie posiadających kwalifikacji zawodowych (31,7% napływu ogółu bezrobotnych), o 1.846 osób (o 7,2%) **więcej** niż w IV kwartale 2012 roku.

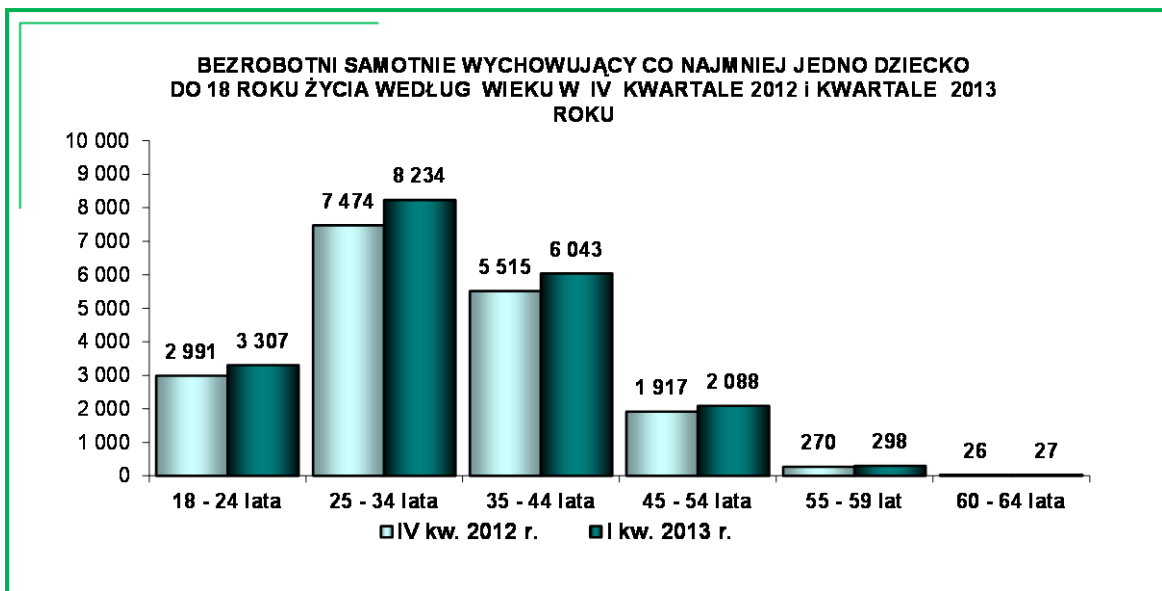
Bezrobotni samotnie wychowujący co najmniej jedno dziecko do 18 roku życia ⁵

W województwie mazowieckim w końcu marca 2012 r. zarejestrowanych było 19.997 bezrobotnych samotnie wychowujących co najmniej jedno dziecko do 18 roku życia (6,7% ogółu bezrobotnych), o 1.804 osoby (o 9,9%) **więcej** niż w IV kwartale 2012 r.

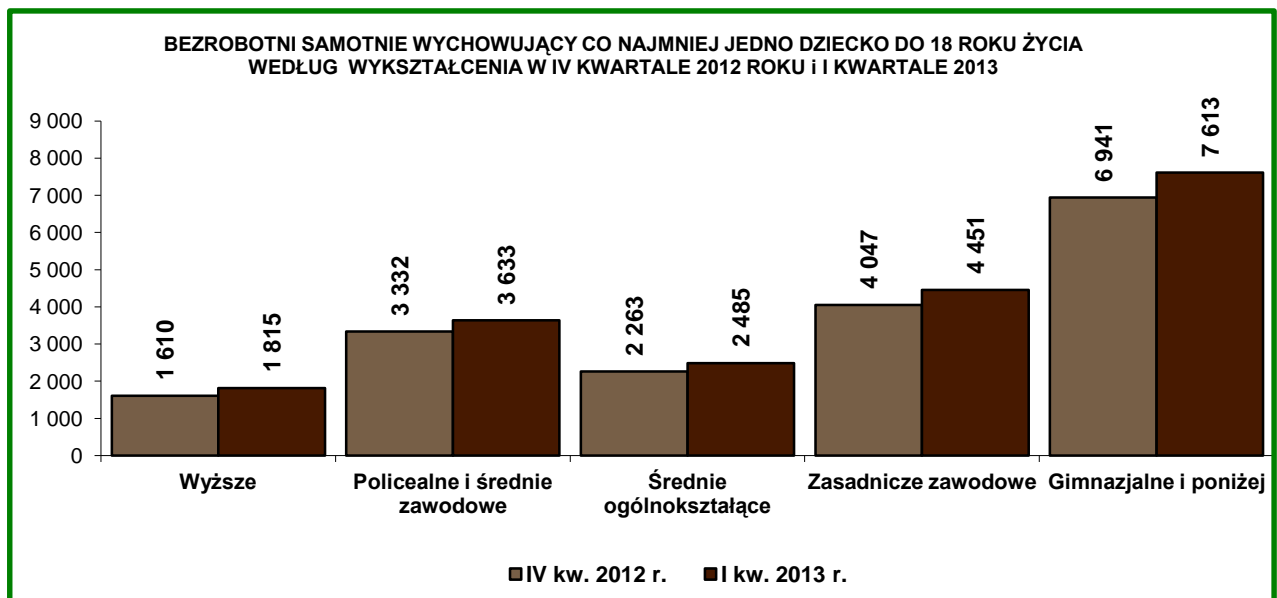
Najwyższym udziałem wśród tej populacji wyróżniały się miasta: Płock (10,0%) i Warszawa (8,7%) oraz powiaty: żyrardowski (10,3%), nowodworski (8,7%) oraz grodziski (8,3%). Najniższy udział bezrobotnych samotnie wychowujących dzieci zanotowano w powiatach: białobrzeskim (2,3%), przysuskim (2,4%), szydłowieckim (2,9%), radomskim (3,7%), żuromińskim (3,9%) oraz garwolińskim (4,0%).

Bezrobotni samotnie wychowujący dzieci, to głównie kobiety – 16.580 osób (82,9% ogółu bezrobotnych w tej kategorii). Prawo do zasiłku posiadało - 2.140 osób (10,7% ogółu bezrobotnych samotnie wychowujących dzieci).

⁵ **Bezrobotni samotnie wychowujący co najmniej jedno dziecko do 18 roku życia** - oznacza to osoby samotnie wychowujące co najmniej jedno dziecko w rozumieniu przepisów o podatku dochodowym od osób fizycznych.



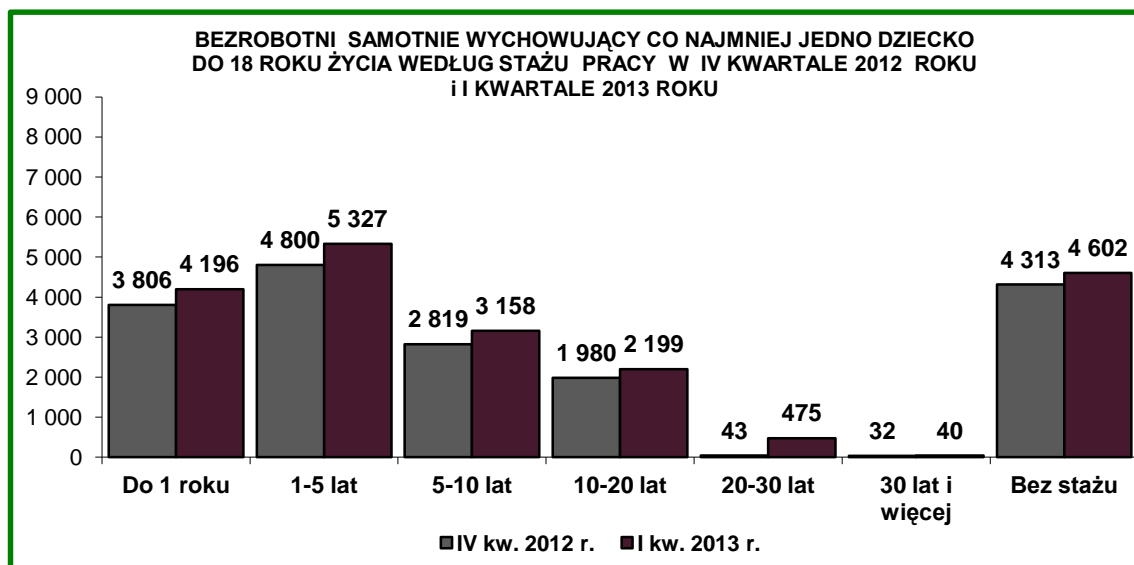
Bezrobotni samotnie wychowujący dzieci to przede wszystkim osoby w wieku: 25-34 lata - 8.234 osoby (41,2% ogółu tej kategorii bezrobotnych) oraz 35-44 lat – 6.043 osoby (30,2%).



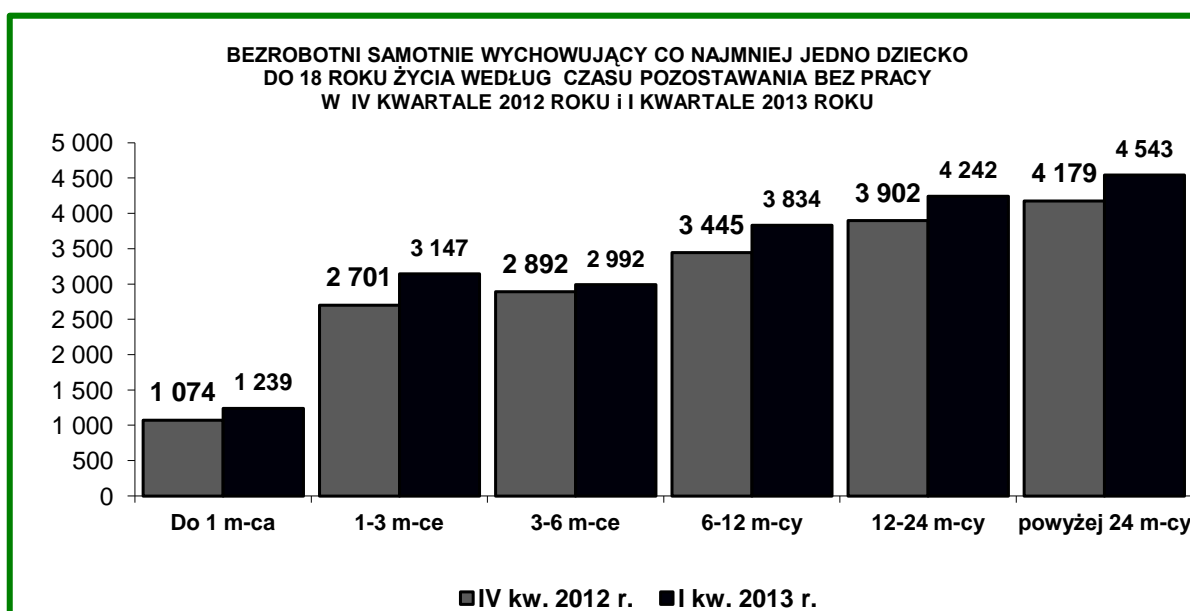
Pośród tej kategorii dominowali bezrobotni posiadający wykształcenie poniżej średniego - 12.064 osoby (60,3% ogółu tej kategorii bezrobotnych).

Pośród tej populacji 1.815 bezrobotnych (9,1%) legitymowało się wykształceniem wyższym.

Najliczniejszą grupę samotnie wychowujących dzieci stanowili bezrobotni ze stażem pracy: 1-5 lat – 5.327 osób (26,6% ogółu tej kategorii bezrobotnych) oraz do 1 roku – 4.196 osób (21,0%).



Wśród tej populacji powyżej 12 miesięcy pozostawało bez pracy 8.785 bezrobotnych (43,9% ogółu bezrobotnych samotnie wychowujących co najmniej jedno dziecko do 18 roku życia).



W I kwartale 2013 r. w powiatowych urzędach pracy województwa mazowieckiego zarejestrowało się 5.000 bezrobotnych samotnie wychowujących dzieci (5,8% ogółu napływu bezrobotnych), o 698 osób (o 16,2%) **więcej** niż w IV kwartale 2012 roku.

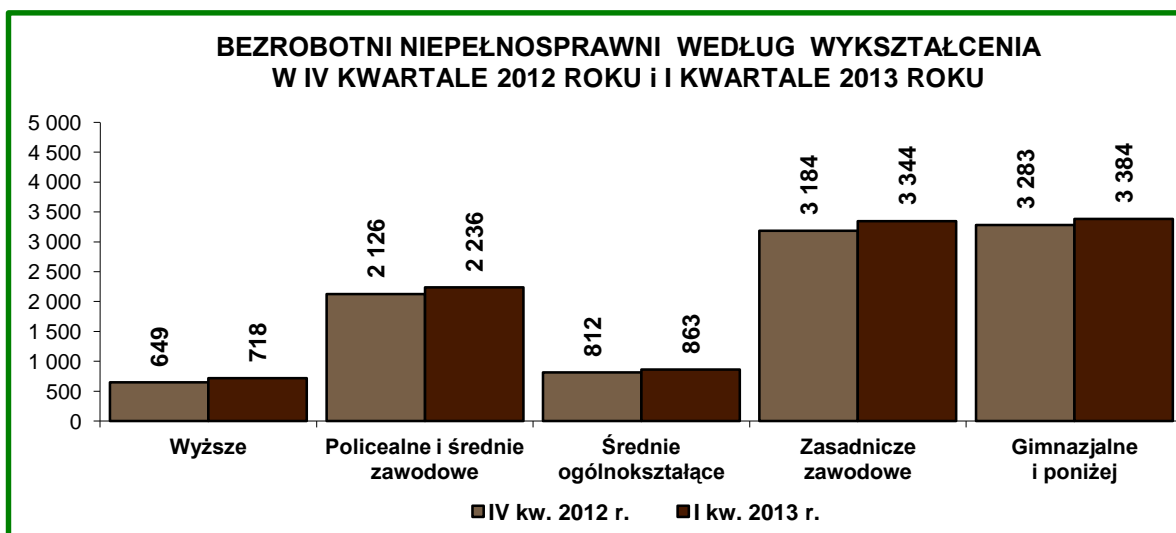
Bezrobotni niepełnosprawni.

W końcu marca 2013 r. w urzędach pracy województwa mazowieckiego zarejestrowanych było 10.545 bezrobotnych niepełnosprawnych (3,6% ogółu bezrobotnych), o 491 osób (o 4,9%) **więcej** niż w IV kwartale 2012 r. Najwyższym udziałem bezrobotnych niepełnosprawnych wyróżniały się miasta: Radom (6,1% ogółu bezrobotnych), Płock (5,7%), Siedlce (5,6%) i Ostrołęka (5,5%), oraz powiaty: grodziski (5,2%) i nowodworski (5,1%).

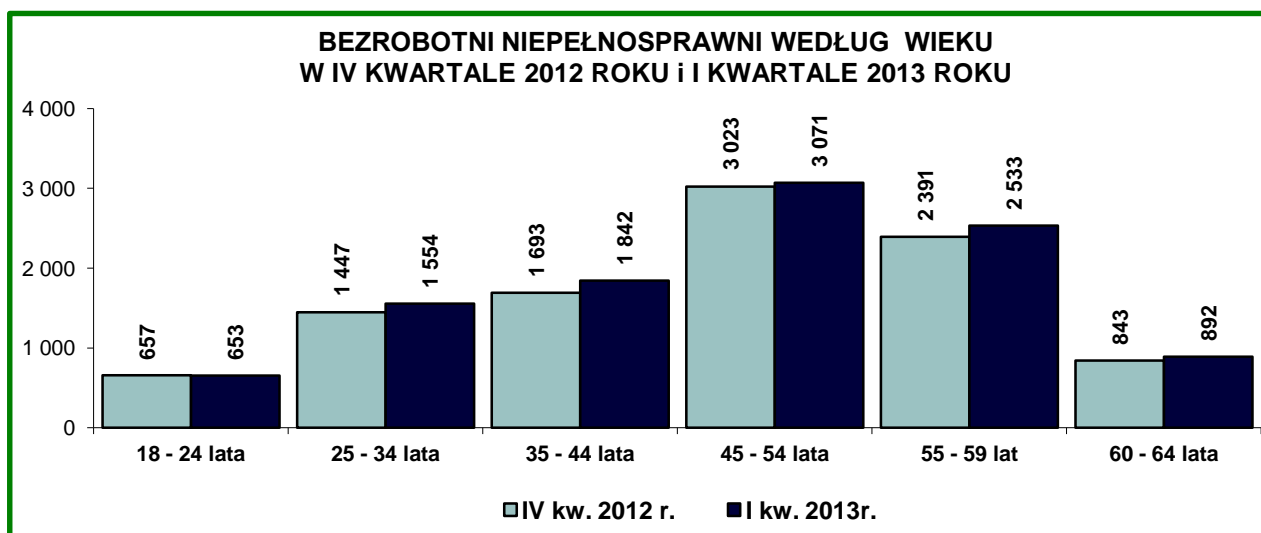
Najniższy udział bezrobotnych niepełnosprawnych zanotowano w powiatach: garwolińskim (1,2%), białobrzeskim i zwoleńskim (po 1,7%), przysuskim (1,8%) oraz makowskim, wyszkowski i żuromiński (po 1,9%).

Wśród bezrobotnych niepełnosprawnych kobiety stanowiły 46,1% (4.863 osoby), a prawo do zasiłku posiadało 1.626 osób (15,4% ogółu bezrobotnych niepełnosprawnych).

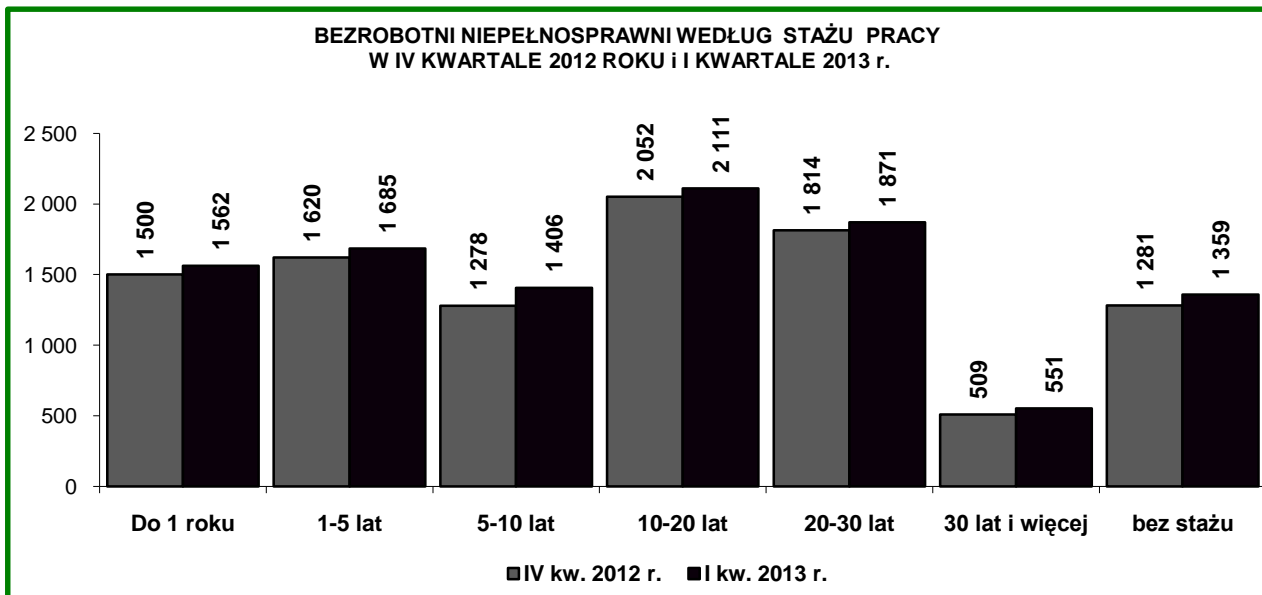
Bezrobotni niepełnosprawni to głównie osoby legitymujące się wykształceniem poniżej średniego – 6.728 osób (63,8% ogółu bezrobotnych niepełnosprawnych) oraz wykształceniem policealnym i średnim zawodowym – 2.236 osób (21,2%).



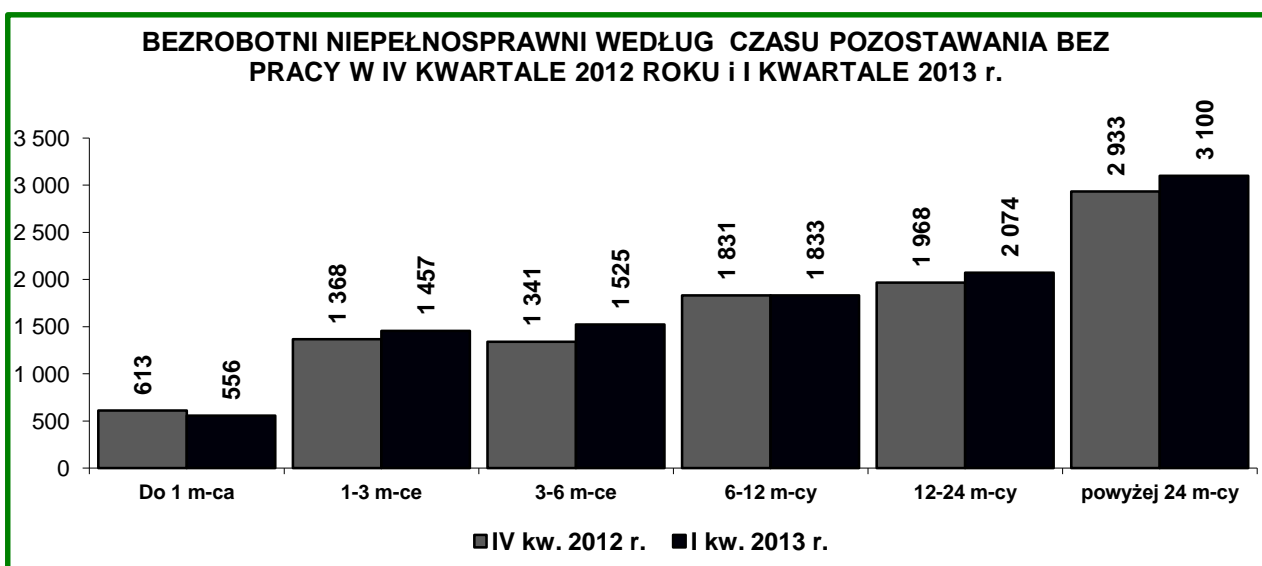
Liczną grupę pośród bezrobotnych niepełnosprawnych stanowili bezrobotni w wieku: 45-54 lata – 3.071 osób (29,1% ogółu bezrobotnych niepełnosprawnych) oraz 55-59 lata – 2.533 osoby (24,0%).



W marcu 2013 r. 87,1% ogółu bezrobotnych niepełnosprawnych posiadało doświadczenie zawodowe, w tym najwięcej osób posiadało staż pracy: 10-20 lat – 2.111 osób (20,0% ogółu tej populacji bezrobotnych) oraz 20-30 lat – 1.871 osób (17,8%).



Bezrobotni niepełnosprawni mają trudności ze znalezieniem zatrudnienia, o czym świadczy fakt, że 5.174 osoby (49,1% ogółu tej kategorii bezrobotnych) pozostawało bez pracy powyżej 12 miesięcy.



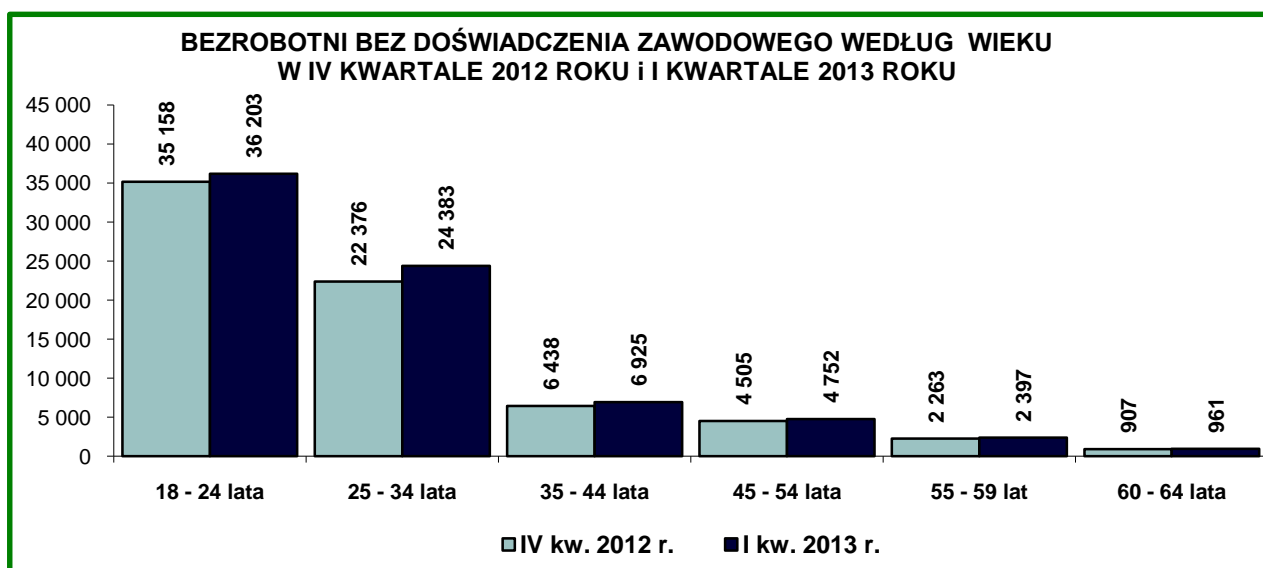
W I kwartale 2013 roku w urzędach pracy województwa mazowieckiego zarejestrowało się 3.070 osób niepełnosprawnych (3,5% ogółu napływu bezrobotnych), o 40 osób (o 1,3%) **więcej** niż w IV kwartale 2012 roku.

Bezrobotni bez doświadczenia zawodowego⁶

Na koniec marca 2013 r. w województwie mazowieckim zarejestrowanych było 75.621 bezrobotnych bez doświadczenia zawodowego (25,5% ogółu bezrobotnych), o 3.974 osoby (o 5,5%) **więcej** niż w IV kwartale 2012 r. Najwyższym udziałem bezrobotnych bez doświadczenia zawodowego wyróżniały się powiaty: łosicki (42,4%), przasnyski (39,7%) oraz makowski (39,0%). Najniższy udział bezrobotnych tej kategorii zanotowano w m.st. Warszawa (18,0%) oraz w powiatach: warszawskim zachodnim (18,1%), grodziskim (19,3%), mińskim (19,6%) oraz otwockim (20,%).

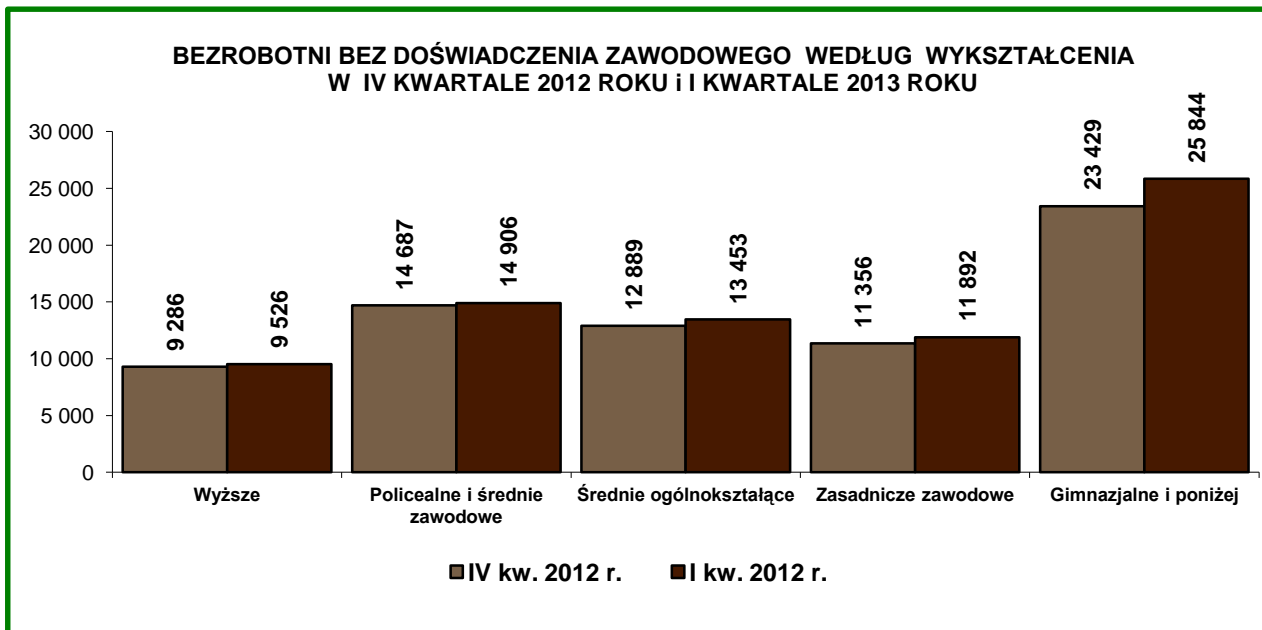
Wśród bezrobotnych tej kategorii kobiety stanowiły 48,5% (36.704 osoby), a prawo do zasiłku posiadało 69 osób (0,1% ogółu bezrobotnych tej kategorii).

Bezrobotni bez doświadczenia zawodowego to przede wszystkim młodzież w wieku: 18-24 lata – 36.203 osoby (47,9% ogółu tej populacji) oraz 25-34 lata – 24.383 osoby (32,2%). Warto zaznaczyć, że 961 bezrobotnych bez doświadczenia zawodowego (1,3%) to osoby z przedziału wiekowego 60-64 lata.

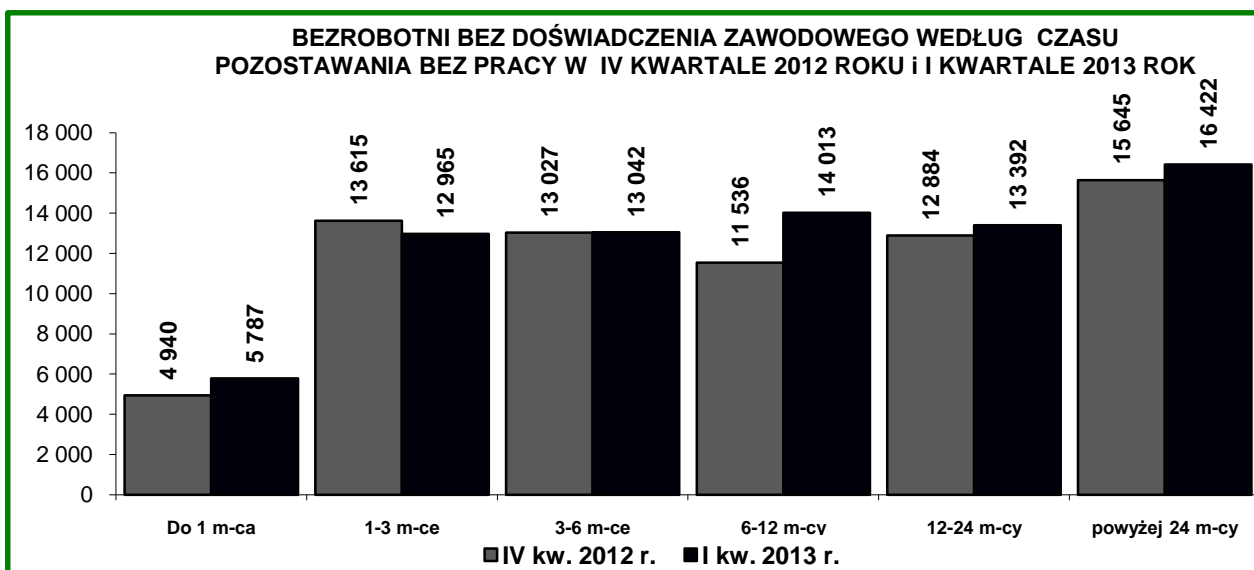


Pośród populacji bez doświadczenia zawodowego przeważali bezrobotni posiadający wykształcenie poniżej średniego – 37.736 osób (49,9% ogółu tej kategorii). Wśród tej kategorii bezrobotnych najmniej osób legitymowało się wykształceniem wyższym – 9.526 osób (12,6%).

⁶ **Bezrobotni bez doświadczenia zawodowego** – oznacza to bezrobotnych, którzy wykonywali zatrudnienie oraz Inną pracę zarobkową przez łączny okres poniżej 6 miesięcy



Wśród bezrobotnych bez doświadczenia zawodowego powyżej 12 miesięcy bez pracy pozostawało – 29.814 osób (39,4% ogółu bezrobotnych w tej kategorii).



W I kwartale 2013 r. w urzędach pracy województwa mazowieckiego zarejestrowało się 23.544 bezrobotnych bez doświadczenia zawodowego (27,1% ogółu napływu bezrobotnych), o 261 osób (o 1,1%) **mniej** niż w IV kwartale 2012 roku.

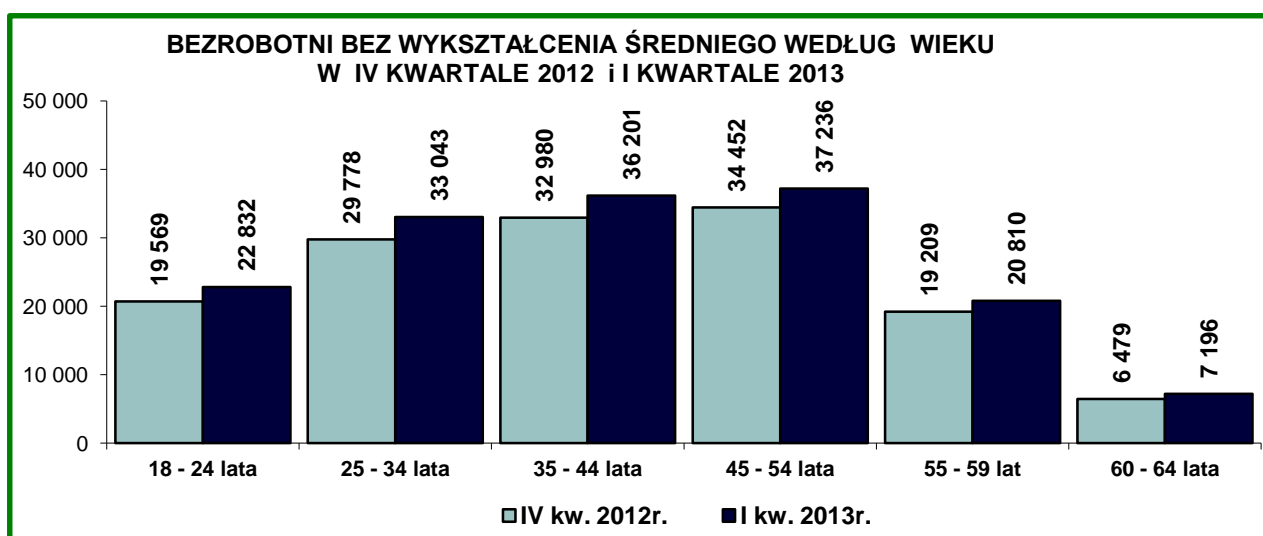
Bezrobotni bez wykształcenia średniego

W województwie mazowieckim w końcu marca 2013 r. zarejestrowanych było 157.318 bezrobotnych bez wykształcenia średniego (53,0% ogółu bezrobotnych), o 13.712 osób (o 9,5%) więcej niż w IV kwartale 2012 r. Najwyższym udziałem bezrobotnych bez wykształcenia średniego wyróżniły się powiaty: nowodworski (63,9%), płocki (63,3%), płoński (63,2%), kozienicki (61,8%), radomski (61,7%) oraz zwoleński (61,4%).

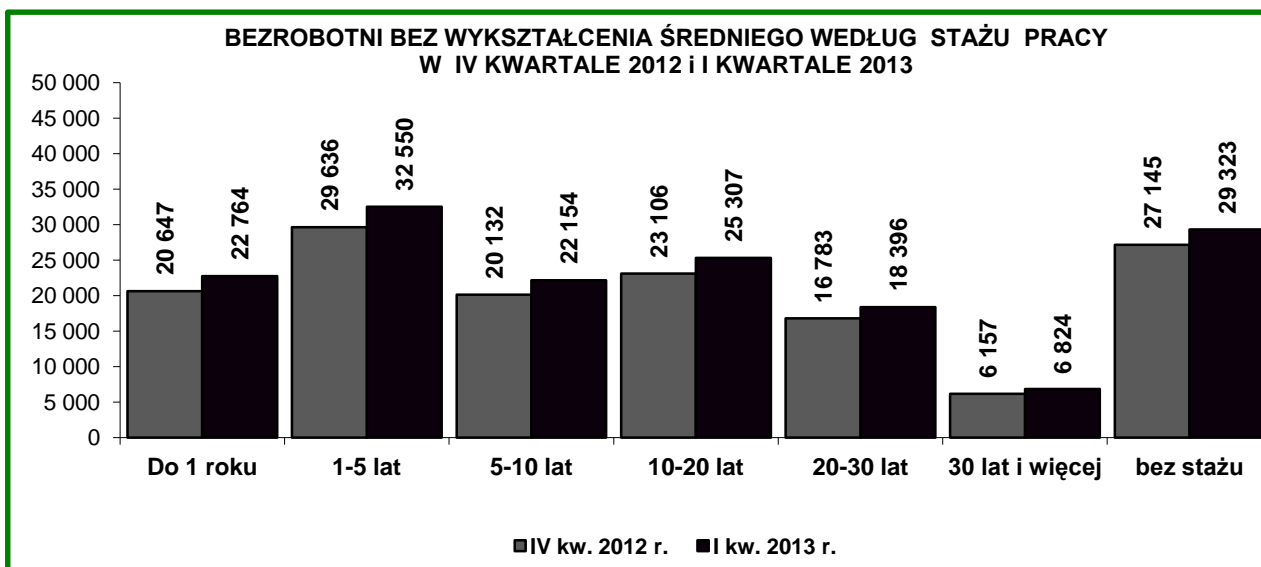
Najniższy udział bezrobotnych bez wykształcenia średniego wystąpił w miastach: Warszawa (39,1%), Siedlce (42,9%) i Ostrołęka (45,5%) oraz w powiatach: pruszkowskim (46,8%), grodziskim (49,4%), sokołowskim (50,7%), legionowskim (50,8%) oraz siedleckim (51,0%).

Większą część bezrobotnych bez wykształcenia średniego stanowią mężczyźni – 100.435 osób (63,8% ogółu bezrobotnych w tej kategorii), a prawo do zasiłku posiadało – 23.471 osób (14,9%).

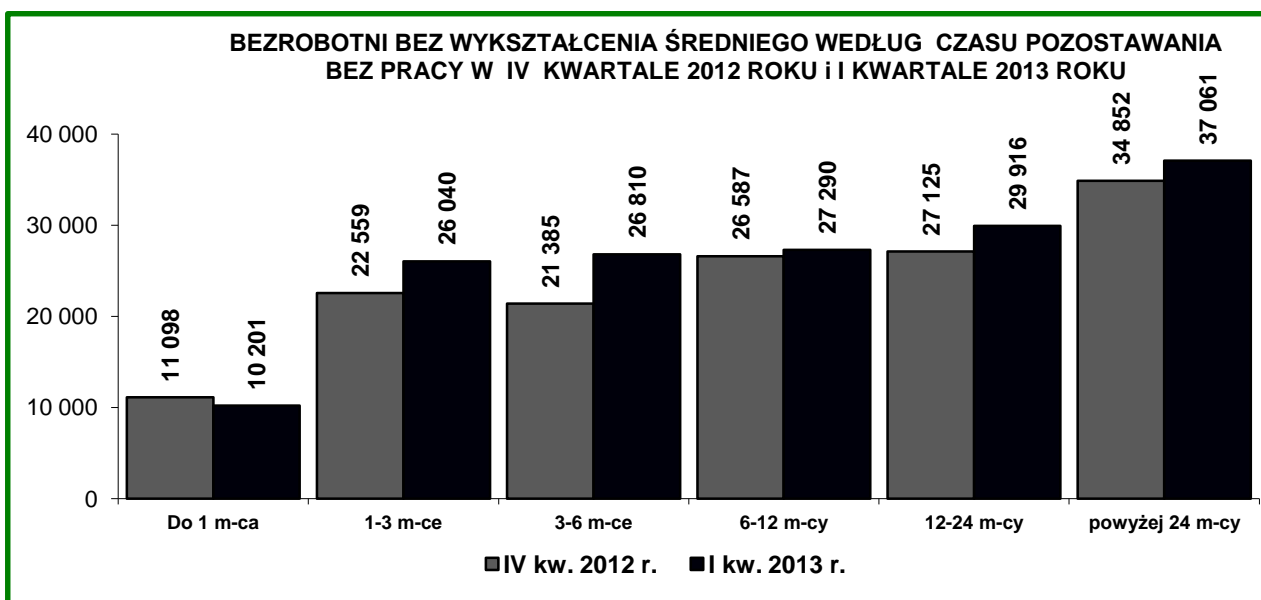
Bezrobotni zakwalifikowani do tej kategorii to przede wszystkim osoby w wieku: 45-54 lata – 37.236 osób (23,7% ogółu w tej kategorii), 35-44 lata – 36.201 osób (23,0%) oraz 25-34 lata – 33.043 osoby (21,0%).



Pośród bezrobotnych bez wykształcenia średniego liczną grupę stanowiły osoby ze stażem 1-5 lat – 32.550 osób (20,7% ogółu tej kategorii bezrobotnych) oraz osoby ze stażem 10-20 lat – 25.307 osób (16,1%). Wśród tej populacji 29.323 bezrobotnych nie posiadało stażu pracy (18,6%).



Wśród tej grupy bezrobotnych 42,6% (66.977 osób) pozostawało bez pracy powyżej 12 miesięcy.



W I kwartale 2013 r. w urzędach pracy województwa mazowieckiego zarejestrowało się 41.324 bezrobotnych bez wykształcenia średniego (47,6% ogółu napływu bezrobotnych), o 3.013 osób (o 7,9%) **więcej** niż w IV kwartale 2012 roku.

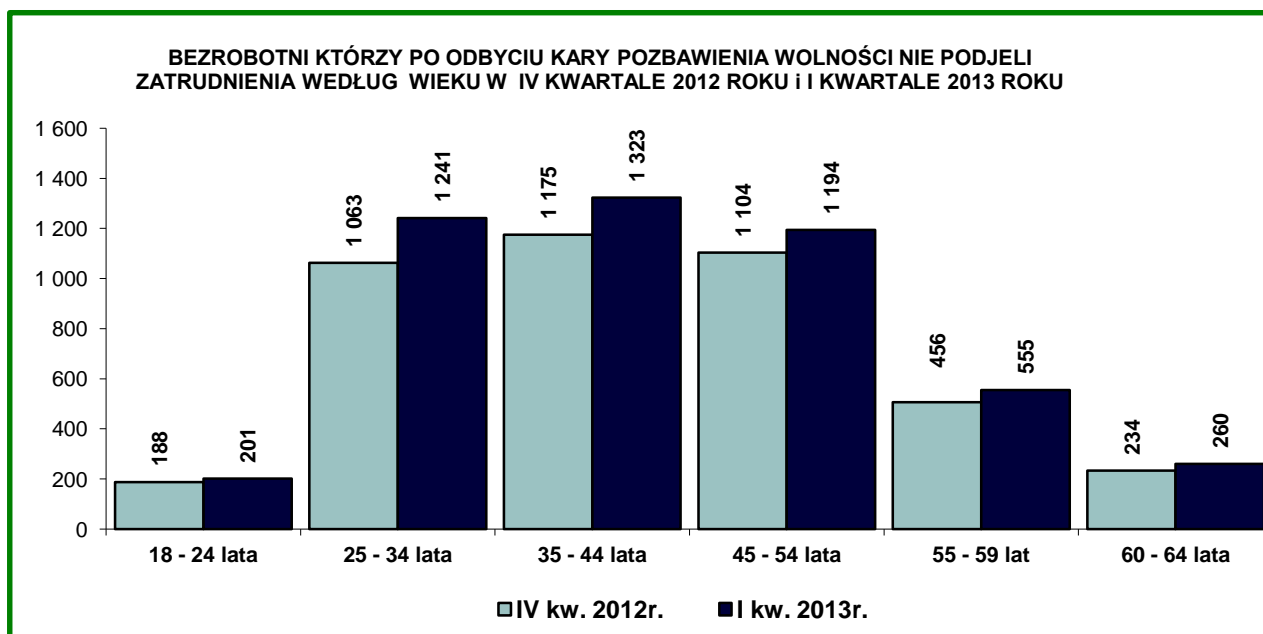
Bezrobotni, którzy po odbyciu kary pozbawienia wolności nie podjęli zatrudnienia.

W województwie mazowieckim w końcu marca 2013 r. zarejestrowanych było 4.774 bezrobotnych, którzy po odbyciu kary pozbawienia wolności nie podjęli zatrudnienia (1,6% ogółu bezrobotnych), o 503 osoby (o 11,8%) **więcej** niż w IV kwartale 2012 roku. Najwyższym udziałem bezrobotnych, którzy po odbyciu kary pozbawienia wolności nie podjęli zatrudnienia wyróżniały się miasta: Siedlce (3,0%) i Płock (2,6%) oraz powiaty: żyrardowski (3,1%), nowodworski (2,9%), warszawski zachodni (2,8%) oraz grodziski (2,5%).

Najniższym udziałem w tej kategorii wyróżniały się powiaty: przysuski (0,2%) oraz grójecki (0,5%).

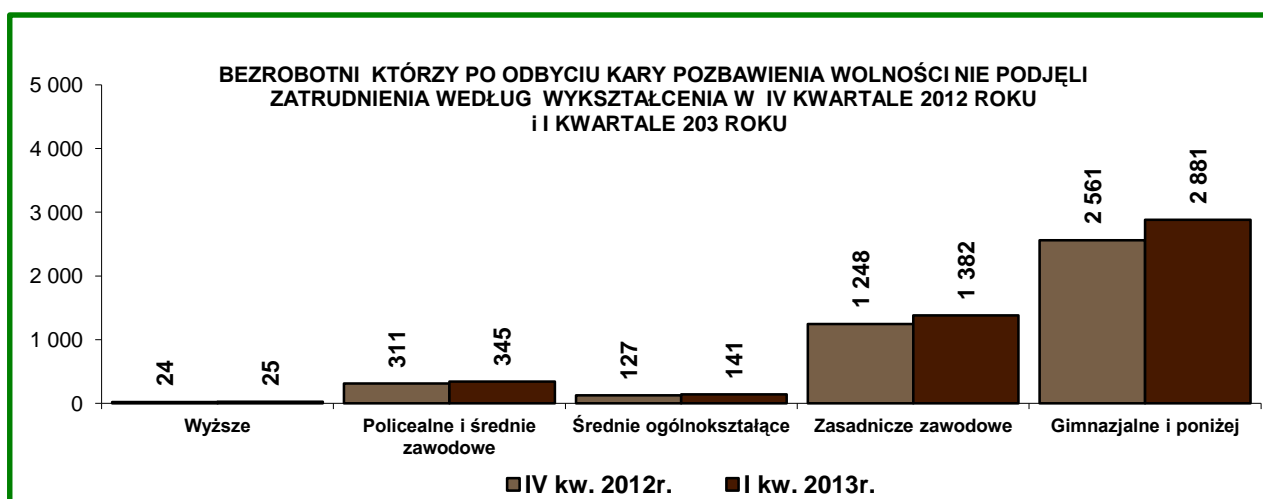
Bezrobotni, którzy po odbyciu kary pozbawienia wolności nie podjęli zatrudnienia, to głównie mężczyźni - 4.573 osoby (95,8%) ogółu bezrobotnych w tej kategorii), a prawo do zasiłku posiadały - 133 osoby (2,8%).

Ze względu na wiek, w tej populacji przeważali bezrobotni w wieku 35-44 lat – 1.323 osoby (27,7% ogółu tej kategorii bezrobotnych) oraz bezrobotni w wieku 25-34 lata – 1.241 osób (26,0% ogółu tej kategorii bezrobotnych).

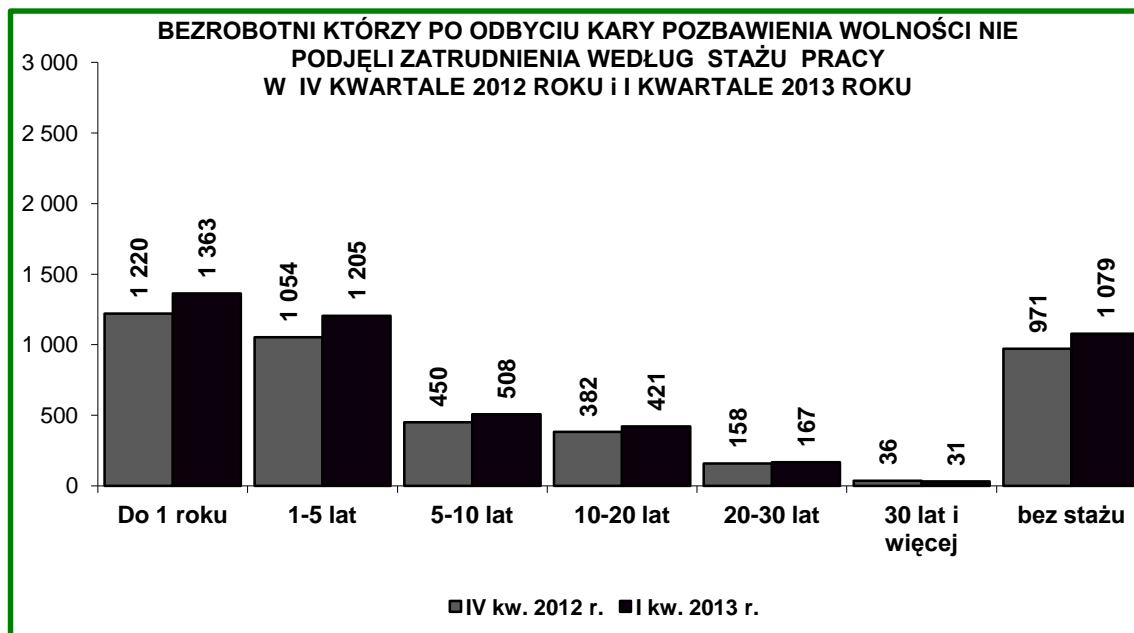


Wśród bezrobotnych, którzy odbyli karę pozbawienia wolności i nie podjęli zatrudnienia przeważają osoby posiadające wykształcenie poniżej średniego – 4.263 osoby (90,3% tej kategorii bezrobotnych).

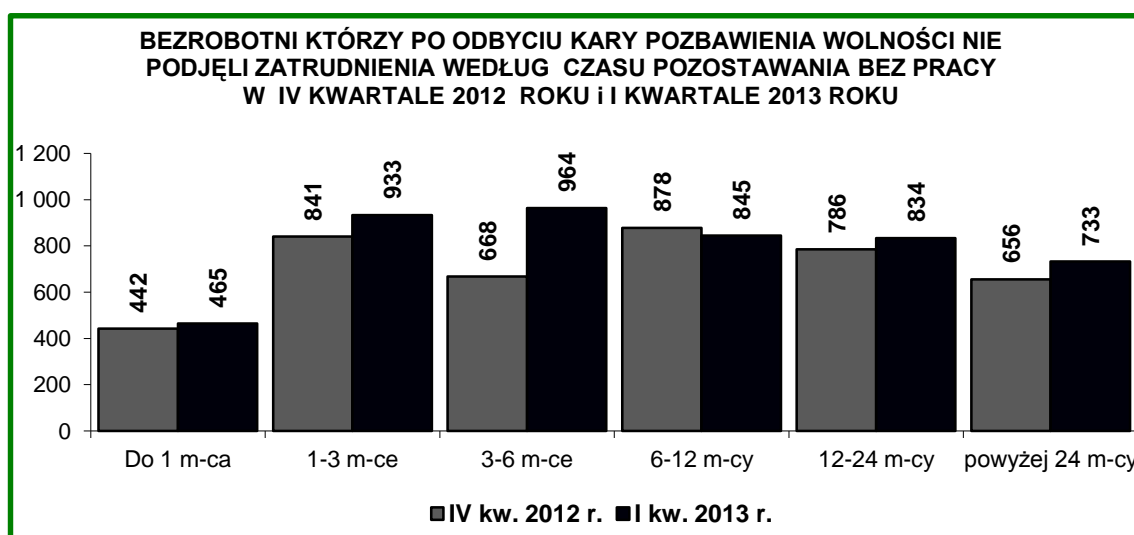
W tej kategorii bezrobotnych najmniej osób legitymowało się wykształceniem wyższym - 25 osób (0,5%).



Wśród tej populacji przeważali bezrobotni ze stażem: do 1 roku – 1.363 osoby (28,6% ogółu tej kategorii bezrobotnych) oraz 1-5 lat – 1.205 osób (25,2%). Należy zauważyć, że wśród tej populacji 1.079 bezrobotnych (22,6%) nie posiadało stażu pracy.



Wśród tej kategorii bezrobotnych bez pracy powyżej 12 miesięcy pozostawało 1.567 osób (32,9% ogółu bezrobotnych, którzy po odbyciu kary pozbawienia wolności nie podjęli zatrudnienia).



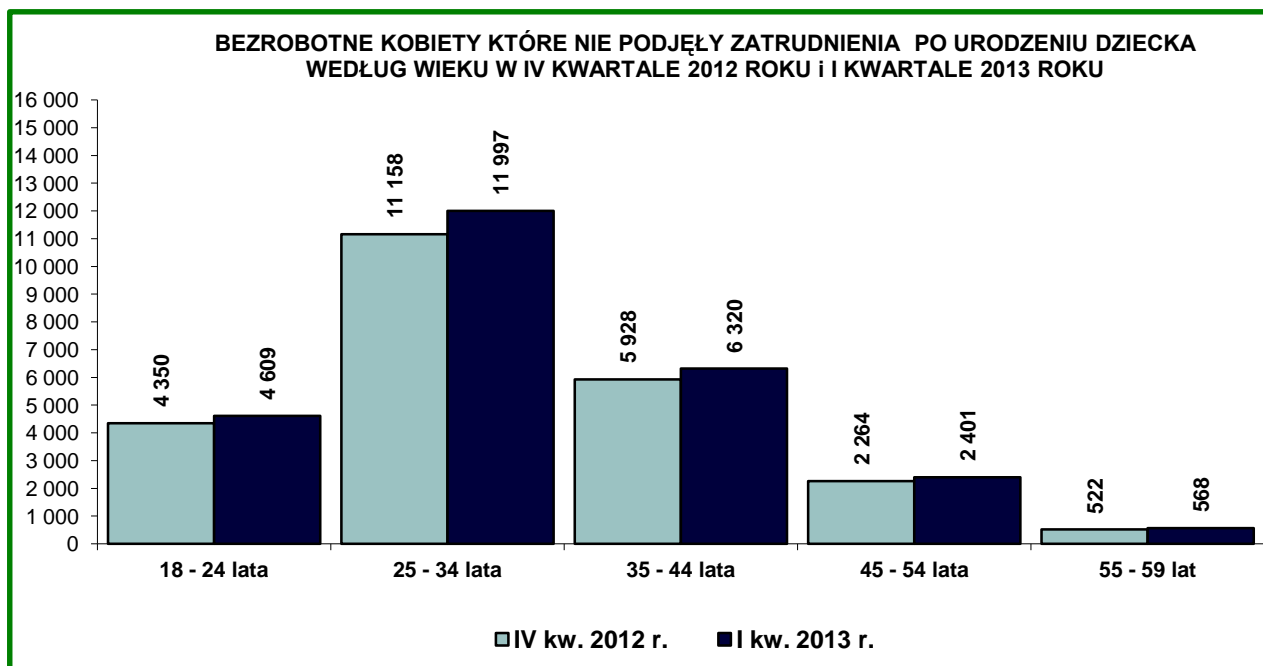
W I kwartale 2013 r. w urzędach pracy województwa mazowieckiego zarejestrowało się 1.563 bezrobotnych, którzy po odbyciu kary pozbawienia wolności nie podjęli zatrudnienia (1,8% ogółu napływu bezrobotnych), o 135 osób (o 9,5%) **więcej** niż w IV kwartale 2012 roku.

Bezrobotne kobiety, które nie podjęły zatrudnienia po urodzeniu dziecka

W województwie mazowieckim w końcu marca 2013 r. zarejestrowanych było 25.895 bezrobotnych kobiet, które nie podjęły zatrudnienia po urodzeniu dziecka (8,7% ogółu bezrobotnych), o 1.673 kobiety (o 6,9%) **więcej** niż w IV kwartale 2012 roku. Najwyższym udziałem bezrobotnych kobiet tej kategorii wyróżniały się powiaty: przasnyski (14,2%), sierpecki (13,9%) oraz zwoleński (13,2%). Najniższy udział bezrobotnych tej populacji wyróżniło się miasto Warszawa (6,6%) oraz powiaty: warszawski zachodni (5,0%), garwoliński (5,4%), grodziski (6,0%), piaseczyński (6,1%), pruszkowski (6,8%), legionowski (6,9%) oraz otwocki i wołomiński (po 7,0%).

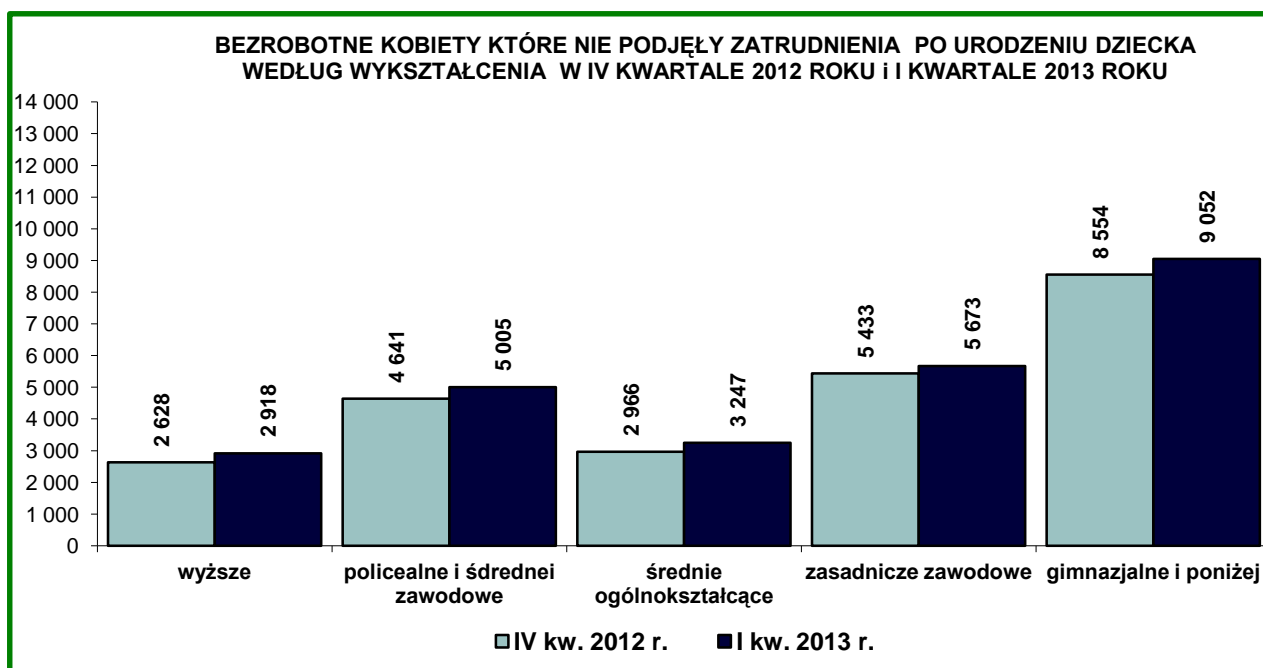
Prawo do zasiłku posiadały 1.202 kobiety (4,6% ogółu w tej grupie bezrobotnych kobiet).

Pośród tej kategorii bezrobotnych najwięcej było kobiet w wieku: 25-34 lata – 11.997 osób (46,3% ogółu tej populacji bezrobotnych) oraz 35-44 lata – 6.320 osób (24,4%).

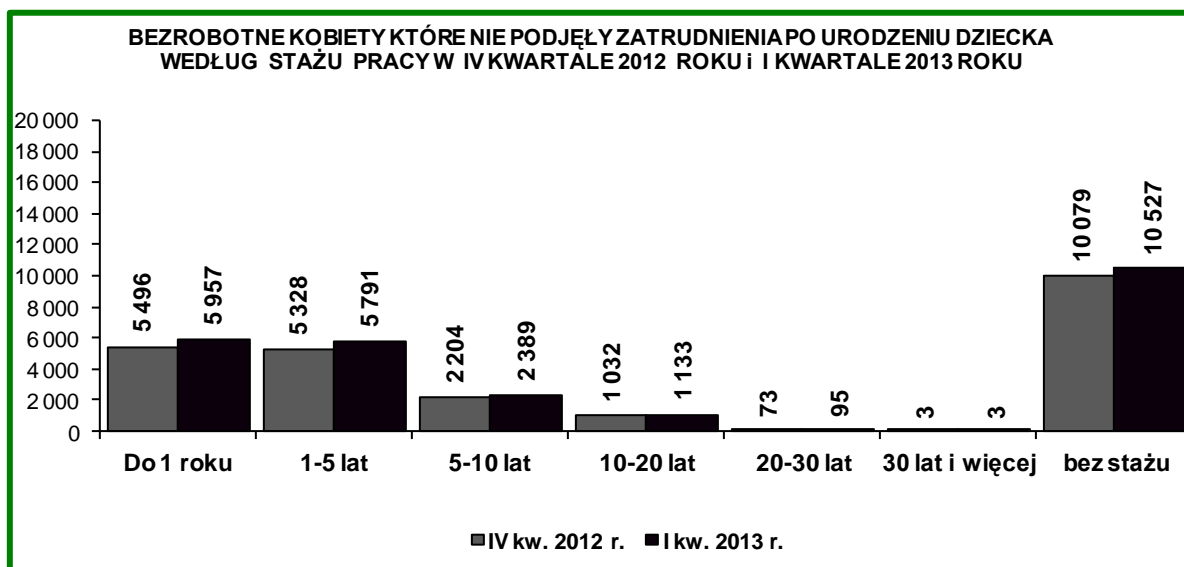


Ze względu na wykształcenie najliczniejszą grupę wśród bezrobotnych kobiet, które nie podjęły zatrudnienia po urodzeniu dziecka stanowiły bezrobotne kobiety z wykształceniem poniżej średniego – 14.725 kobiet (56,9% tej kategorii bezrobotnych).

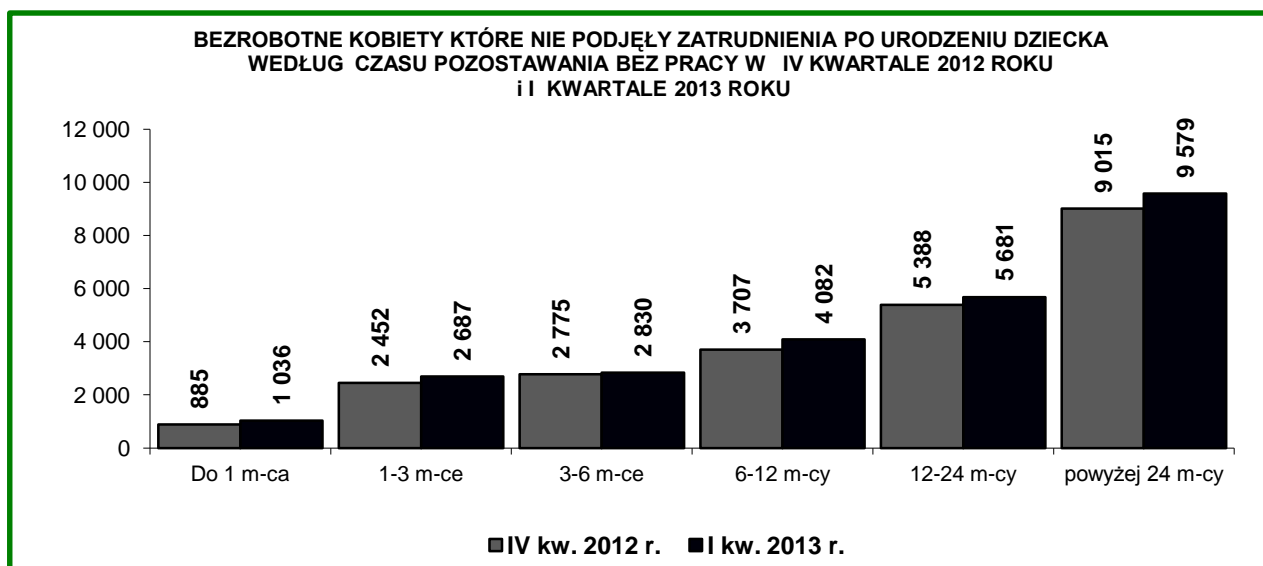
Wśród tej populacji najmniej osób legitymowało się wykształceniem wyższym - 2.918 osób (11,3%).



Najmniej liczną grupę stanowiły kobiety, które przepracowały mniej niż 1 rok – 5.957 kobiet (23,0%) oraz kobiety ze stażem pracy 1- 5 lat – 5.791 kobiet (22,4%). Wśród tej kategorii 10.527 kobiet nie posiadało stażu pracy (40,6%).



Wśród tej grupy bezrobotnych powyżej 12 miesięcy pozostawało bez pracy 15.260 osób (58,9% ogółu bezrobotnych kobiet, które nie podjęły zatrudnienia po urodzeniu dziecka).



W I kwartale 2013 r. w urzędach pracy województwa mazowieckiego zarejestrowały się 4.238 kobiet, które nie podjęły zatrudnienia po urodzeniu dziecka (4,9% ogółu napływu bezrobotnych), o 436 kobiet (o 11,5%) **więcej** niż w IV kwartale 2012 roku.

W obszarze bezrobocia osób będących w szczególnej sytuacji na rynku pracy województwa mazowieckiego w porównaniu do poprzedniego kwartału
(przy wzroście ogólnej liczby bezrobotnych o 24.825 osób, tj. o 9,1% obserwuje się:

- ⇒ wzrost liczby bezrobotnych bez wykształcenia średniego o 13.712 osób (o 9,5%), przy wzroście udziału o 0,2% punktu procentowego (z 52,8% w IV kwartale 2012 r. do 53,0% w I kwartale 2013 r.),
- ⇒ wzrost liczby długotrwale bezrobotnych o 11.896 osób (o 8,4%), przy spadku udziału o 1,1% punktu procentowego (z 50,9% w IV kwartale 2012 r. do 50,9% w I kwartale 2013 r.),
- ⇒ wzrost liczby bezrobotnych bez kwalifikacji zawodowych o 7.958 osób (o 9,0%), przy udziale utrzymującym się na tym samym poziomie (32,4%),
- ⇒ wzrost liczby bezrobotnych powyżej 50 roku życia o 5.446 osób (o 8,2%) przy spadku udziału o 0,3% punktu procentowego (z 24,5% w IV kwartale 2012 r. do 24,2% w I kwartale 2013 r.),
- ⇒ wzrost liczby bezrobotnych bez doświadczenia zawodowego o 3.974 osoby (o 5,5%), przy spadku udziału o 0,8% punktu procentowego (z 26,3% w IV kwartale 2012 r. do 25,5 w I kwartale 2013r.),
- ⇒ wzrost liczby bezrobotnych do 25 roku życia o 2.629 osób (o 5,3%), przy spadku udziału o 0,6 punktu procentowego (z 18,2% w IV kwartale 2012 do 17,6% w I kwartale 2013 r.),
- ⇒ wzrost liczby bezrobotnych samotnie wychowujących co najmniej jedno dziecko do 18 roku życia o 1.804 osoby (o 9,9%), przy udziale utrzymującym się na tym samym poziomie (6,7%),
- ⇒ wzrost liczby bezrobotnych kobiet, które nie podjęły zatrudnienia po urodzeniu dziecka o 1.673 osoby (o 6,9%), przy spadku udziału o 0,2 punktu procentowego (z 8,9% w III kwartale 2012 r. do 8,7% w I kwartale 2013 r.),
- ⇒ wzrost liczby bezrobotnych, którzy po odbyciu kary pozbawienia wolności nie podjęli zatrudnienia o 503 osoby (o 11,8,%), przy udziale utrzymującym się na tym samym poziomie (1,6%),
- ⇒ wzrost liczby bezrobotnych niepełnosprawnych o 491 osób (o 4,9%) przy spadku udziału o 0,1 punktu procentowego (z 3,7% w IV kwartale 2012 r. o 3,6% w I kwartale 2013 r.).