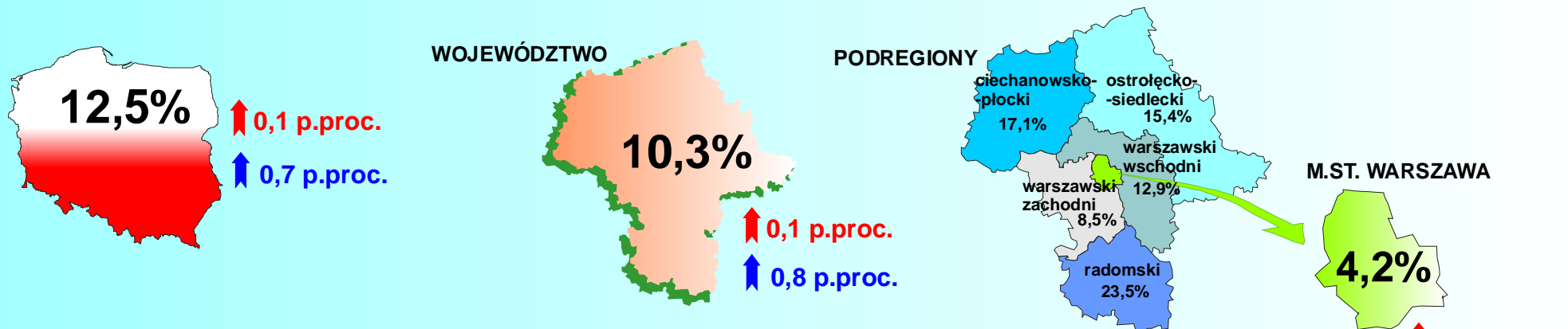
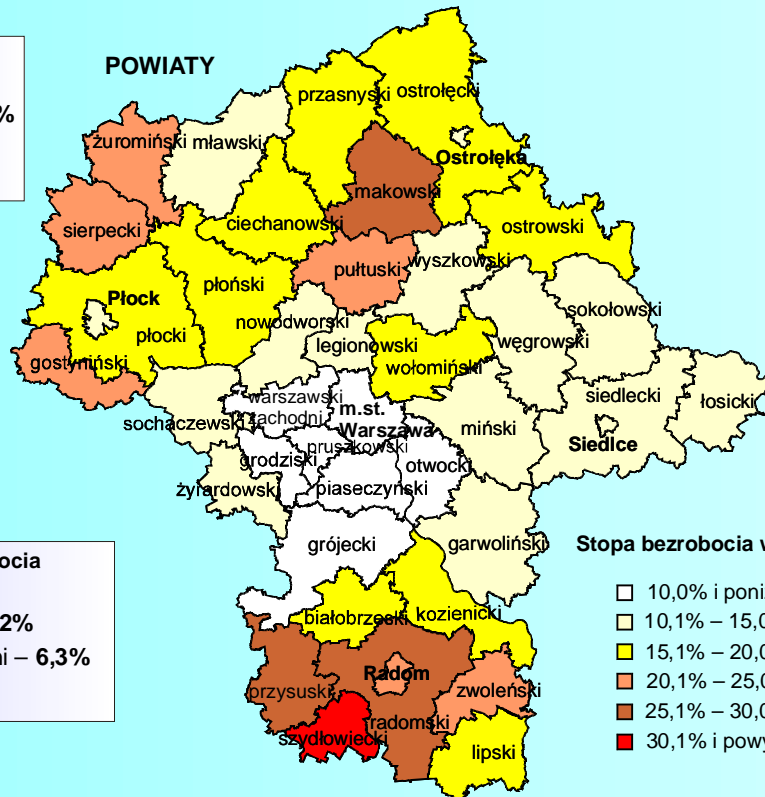


STOPA BEZROBOCIA REJESTROWANEGO W KOŃCU PAŹDZIERNIKA 2012 R. *Statystyka Mazowska*



Najwyższa stopa bezrobocia powiaty:

- szydlowiecki – 36,1%
- radomski – 29,9%
- przysuski – 25,9%

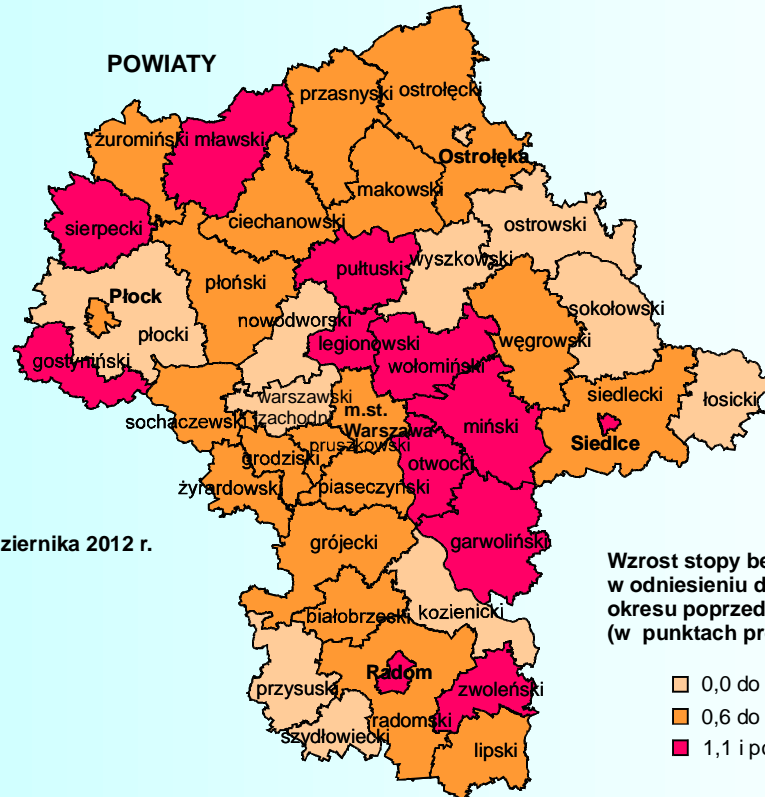


Najniższa stopa bezrobocia powiaty:

- m.st. Warszawa – 4,2%
- warszawski zachodni – 6,3%
- grodziski – 7,5%

Stopa bezrobocia w końcu października 2012 r.

- 10,0% i poniżej (7)
- 10,1% – 15,0% (15)
- 15,1% – 20,0% (10)
- 20,1% – 25,0% (6)
- 25,1% – 30,0% (3)
- 30,1% i powyżej (1)



Wzrost stopy bezrobocia w odniesieniu do analogicznego okresu poprzedniego roku (w punktach procentowych)

- 0,0 do 0,5 (11)
- 0,6 do 1,0 (19)
- 1,1 i powyżej (12)

↑ wzrost w stosunku do września 2012 r.

↑ wzrost w stosunku do października 2011 r.

() W nawiasach podano liczbę powiatów.