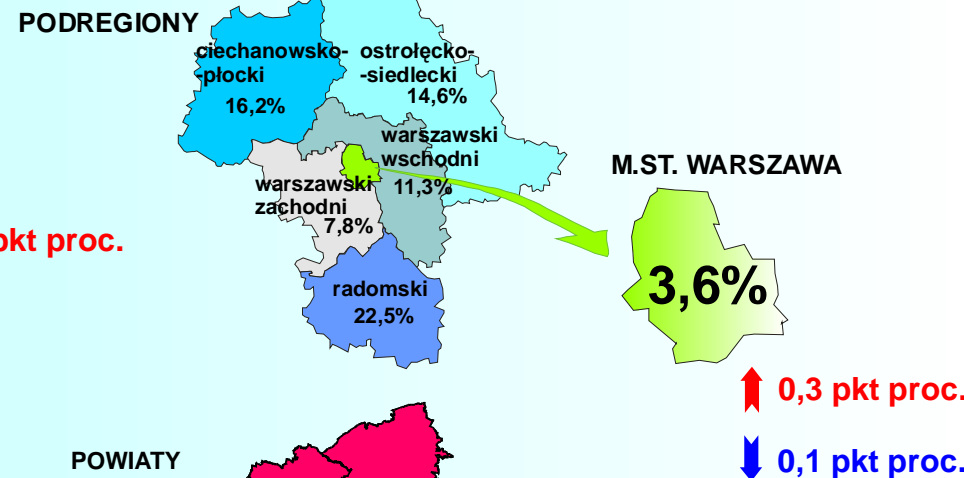

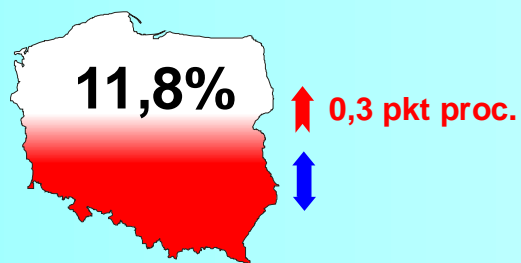


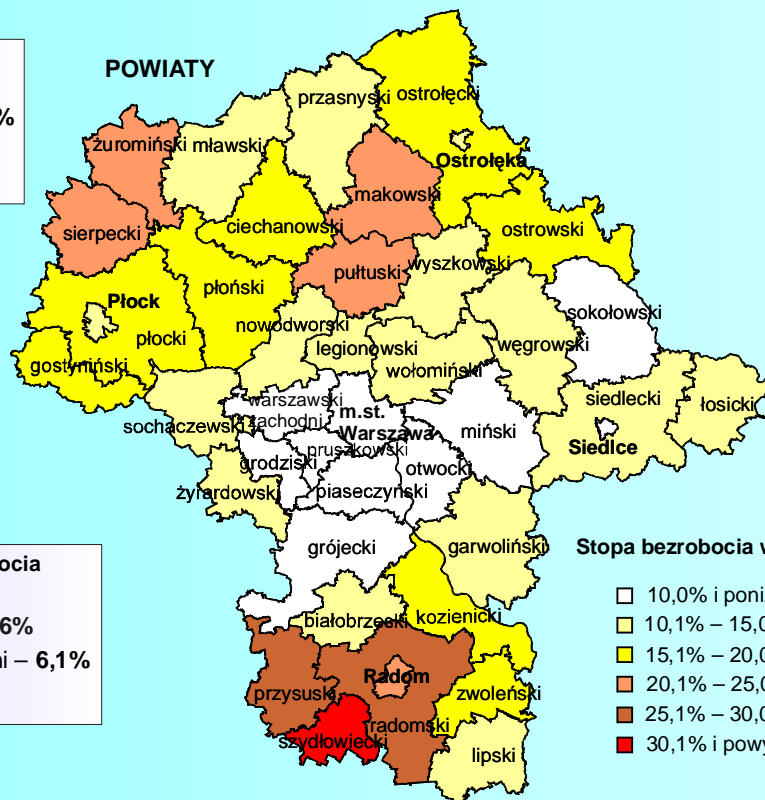
STOPA BEZROBOCIA REJESTROWANEGO W KOŃCU PAŹDZIERNIKA 2011 R.

Statystyka Mazowska



Najwyższa stopa bezrobocia powiaty:

- szydłowiecki – 35,6%
- radomski – 28,9%
- przysuski – 25,8%



Najniższa stopa bezrobocia powiaty:

- m.st. Warszawa – 3,6%
- warszawski zachodni – 6,1%
- grodziski – 6,7%

Stopa bezrobocia w końcu października 2011 r.

- 10,0% i poniżej (10)
- 10,1% – 15,0% (16)
- 15,1% – 20,0% (8)
- 20,1% – 25,0% (5)
- 25,1% – 30,0% (2)
- 30,1% i powyżej (1)

Wzrost/spadek stopy bezrobocia w odniesieniu do analogicznego okresu poprzedniego roku (w punktach procentowych)

- -0,1 i poniżej (5)
- 0,0 do 0,8 (18)
- 0,9 i powyżej (19)

↑ ↓ wzrost/spadek w stosunku do października 2010 r.

↑ ↓ wzrost/spadek w stosunku do września 2011 r.

↓ brak zmian w stosunku do września 2011 r.

() w nawiasach podano liczbę powiatów