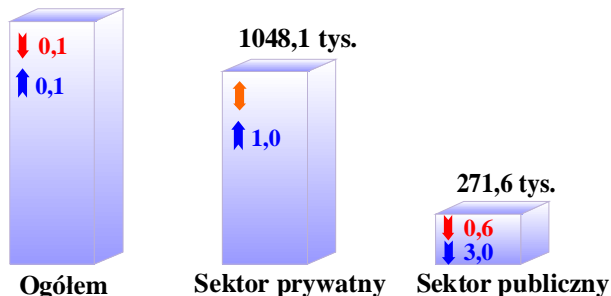


RYNEK PRACY W PAŹDZIERNIKU 2012 R.

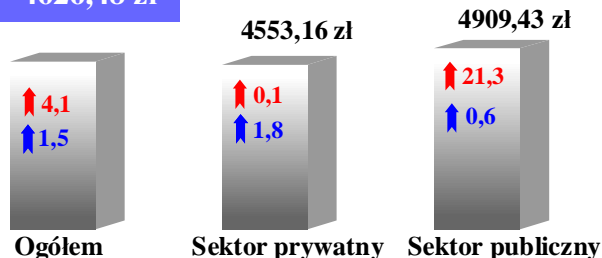
Przeciętne miesięczne zatrudnienie w sektorze przedsiębiorstw

1319,7 tys.

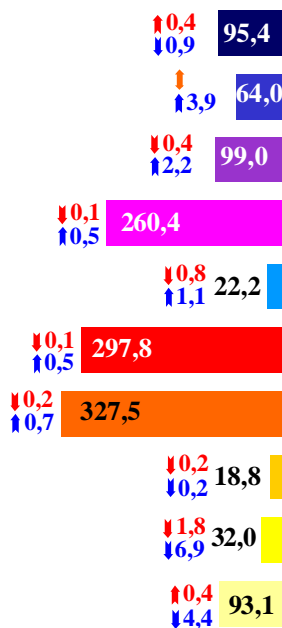


Przeciętne miesięczne wynagrodzenie brutto w sektorze przedsiębiorstw

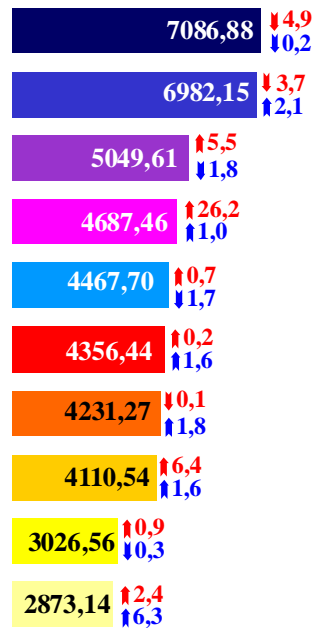
4626,48 zł



Przeciętne zatrudnienie (w tysiącach) według wybranych sekcji PKD




Informacja i komunikacja
 Działalność profesjonalna, naukowa i techniczna
 Budownictwo
 Transport i gospodarka magazynowa
 Obsługa rynku nieruchomości
 Handel; naprawa pojazdów samochodowych
 Przemysł (sekcje BCDE)
 Działalność związana z kulturą, rozrywką i rekreacją
 Zakwaterowanie i gastronomia
 Administrowanie i działalność wspierająca



Zarejestrowani bezrobotni

(stan w dniu 31 X 2012 r.)

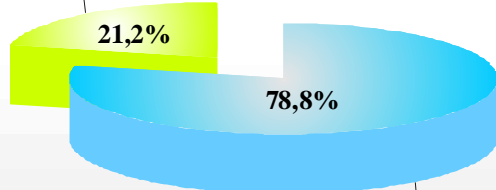
259 440 ↑ 0,9
 ↓ 10,0



- 84,0% stanowili bezrobotni bez prawa do zasiłku
- 52,2% bez wykształcenia średniego
- 52,0% długotrwale bezrobotni
- 24,3% powyżej 50 roku życia
- 18,7% do 25 roku życia
- 6,7% samotnie wychowujący co najmniej jedno dziecko do 18 roku życia
- 3,7% niepełnosprawni

✓ 4 184 oferty pracy
 ✓ 62 bezrobotnych na 1 ofertę pracy

dotychczas nie pracujący



poprzednio pracujący

↑ ↓ wzrost/spadek (w %) w stosunku do września 2012 r.
 ↑ ↓ wzrost/spadek (w %) w stosunku do października 2011 r.
 ↑ bez zmian w stosunku do września 2012 r.