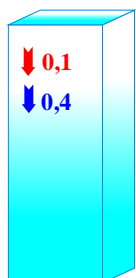


RYNEK PRACY W PAŹDZIERNIKU 2012 R.

Przeciętne miesięczne zatrudnienie w sektorze przedsiębiorstw

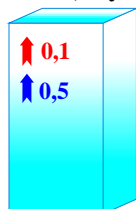
Przeciętne miesięczne wynagrodzenie brutto w sektorze przedsiębiorstw

946,1 tys.



Ogółem

698,6 tys.



Sektor prywatny

247,5 tys.




Sektor publiczny

4994,76 zł



Ogółem

5017,56 zł



Sektor prywatny

4930,38 zł



Sektor publiczny

Przeciętne zatrudnienie (w tysiącach) według wybranych sekcji PKD

Przeciętne miesięczne wynagrodzenie brutto (w złotych) według wybranych sekcji PKD

↑0,4 ↓0,9	92,6	Informacja i komunikacja	7164,54	↓5,3 ↓0,1
↑0,1 ↑3,5	57,9	Działalność profesjonalna, naukowa i techniczna	7115,70	↓4,2 ↑1,8
↓0,2 ↑5,1	61,9	Budownictwo	5915,25	↑7,7 ↑2,8
↓0,6 ↓1,5	149,6	Przemysł (sekcje BCDE)	4896,36	↓0,5 ↑3,1
↓0,3 ↓0,5	225,6	Transport i gospodarka magazynowa	4852,33	↑29,3 ↑1,2
↓0,8 ↑0,6	16,8	Obsługa rynku nieruchomości	4767,69	↑1,0 ↓2,9
↑0,3	212,4	Handel; naprawa pojazdów samochodowych	4591,20	↓0,3 ↑1,0
↓0,2 ↓1,0	15,4	Działalność związana z kulturą, rozrywką i rekreacją	4196,26	↑7,6 ↑2,1
↓2,0 ↓2,8	27,9	Zakwaterowanie i gastronomia	3088,95	↑0,1 ↑1,4
↑1,0 ↓5,2	81,2	Administrowanie i działalność wspierająca	2855,81	↑2,3 ↑6,6

Zarejestrowani bezrobotni

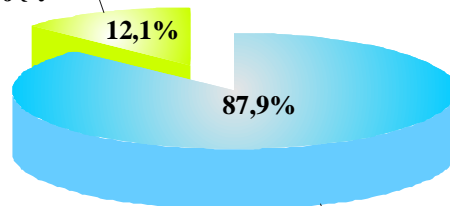
(stan w dniu 31 X 2012 r.)

47 363 ↑1,9
↑18,0

- 82,5% stanowili bezrobotni bez prawa do zasiłku
- 44,4% długotrwale bezrobotni
- 38,5% bez wykształcenia średniego
- 32,3% powyżej 50 roku życia
- 9,1% samotnie wychowujący co najmniej jedno dziecko do 18 roku życia
- 8,5% do 25 roku życia
- 4,1% niepełnosprawni

- ✓ 1 701 ofert pracy
- ✓ 28 bezrobotnych na 1 ofertę pracy

dotychczas nie pracujący



poprzednio pracujący

- ↑↓ wzrost/spadek (w %) w stosunku do września 2012 r.
- ↑↓ wzrost/spadek (w %) w stosunku do października 2011 r.
- ↑ bez zmian w stosunku do września 2012 r.

