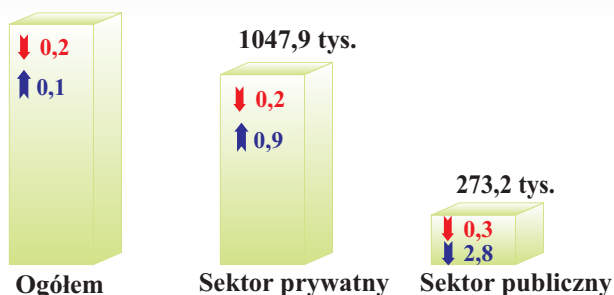


RYNEK PRACY WE WRZEŚNIU 2012 R.

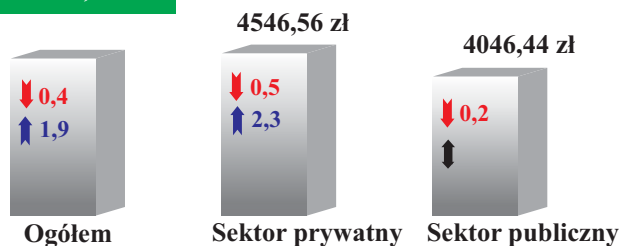
Przeciętne miesięczne zatrudnienie w sektorze przedsiębiorstw

1321,1 tys.

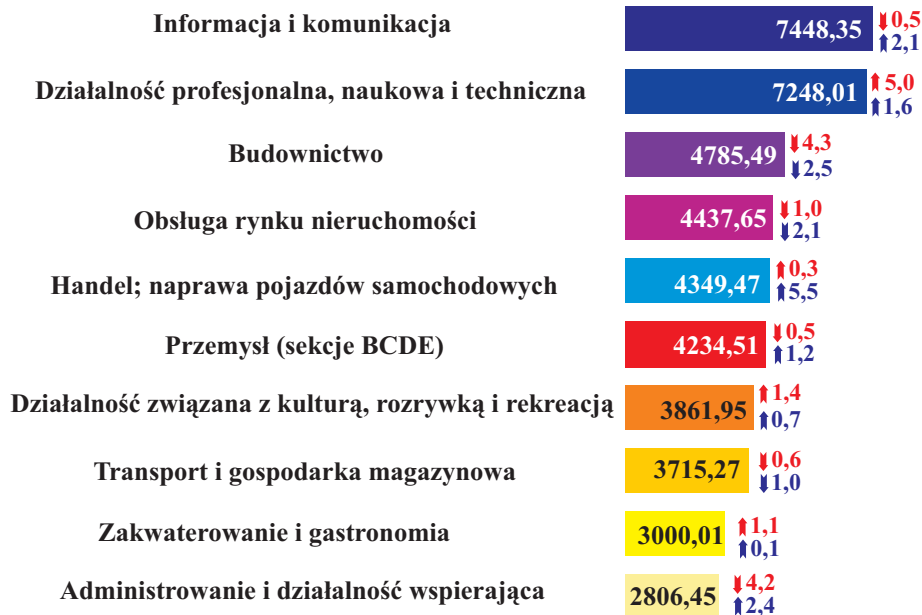
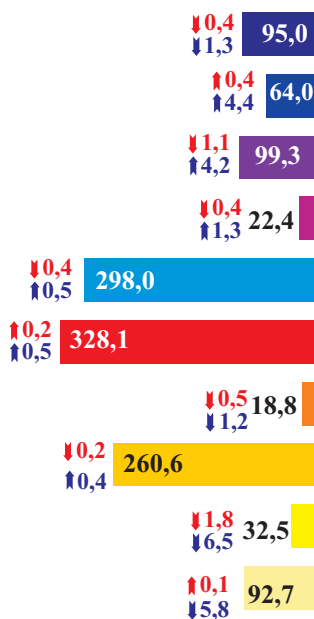


Przeciętne miesięczne wynagrodzenie brutto w sektorze przedsiębiorstw

4443,15 zł




Przeciętne zatrudnienie (w tysiącach) według wybranych sekcji PKD



Zarejestrowani bezrobotni

(stan w dniu 30 IX 2012 r.)

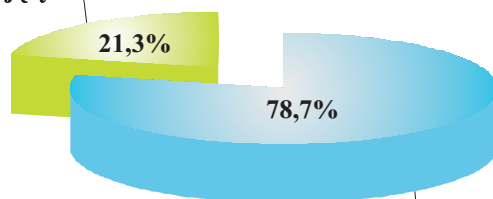
257 028 ↑ 0,8
 ↓ 8,6



- 84,3% stanowili bezrobotni bez prawa do zasiłku
- 52,0% bez wykształcenia średniego
- 52,1% długotrwale bezrobotni
- 24,3% powyżej 50 roku życia
- 18,7% do 25 roku życia
- 6,7% samotnie wychowujący co najmniej jedno dziecko do 18 roku życia
- 3,8% niepełnosprawni

✓ 4 864 oferty pracy
 ✓ 53 bezrobotnych na 1 ofertę pracy

dotychczas nie pracujący



poprzednio pracujący

- ↑ ↓ wzrost/spadek (w %) w stosunku do sierpnia 2012 r.
- ↑ ↓ wzrost/spadek (w %) w stosunku do września 2011 r.
- ↕ bez zmian w stosunku do września 2011 r.