


RYNEK PRACY WE WRZEŚNIU 2012 R.

Przeciętne miesięczne zatrudnienie w sektorze przedsiębiorstw

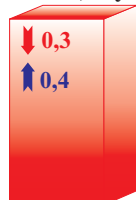
Przeciętne miesięczne wynagrodzenie brutto w sektorze przedsiębiorstw

947,1 tys.



Ogółem

697,7 tys.



Sektor prywatny

249,4 tys.



Sektor publiczny

4758,44 zł



Ogółem

5040,85 zł



Sektor prywatny

3968,20 zł



Sektor publiczny

Przeciętne zatrudnienie (w tysiącach) według wybranych sekcji PKD


Przeciętne miesięczne wynagrodzenie brutto (w złotych) według wybranych sekcji PKD

↓0,4 ↓1,3	92,2	Informacja i komunikacja	7567,94	↑0,2 ↑2,7
↑0,3 ↑3,8	57,8	Działalność profesjonalna, naukowa i techniczna	7431,19	↑5,7 ↑1,6
↓1,2 ↑8,0	62,1	Budownictwo	5494,75	↓2,7 ↑2,9
↑0,3 ↓1,2	150,6	Przemysł (sekcje BCDE)	4923,19	↓0,9 ↑3,6
↓0,3 ↑0,7	17,0	Obsługa rynku nieruchomości	4719,95	↓1,3 ↓2,4
↓0,5 ↑0,4	212,3	Handel; naprawa pojazdów samochodowych	4605,61	↑1,2 ↑5,9
↓0,5 ↓1,2	15,4	Działalność związana z kulturą, rozrywką i rekreacją	3900,55	↑0,7 ↑1,2
↓0,3 ↓0,5	226,2	Transport i gospodarka magazynowa	3752,66	↓0,9
↓2,0 ↓2,3	28,5	Zakwaterowanie i gastronomia	3086,45	↑2,2 ↑4,2
↑7,3	80,3	Administrowanie i działalność wspierająca	2792,60	↓4,3 ↑2,7

Zarejestrowani bezrobotni

(stan w dniu 30 IX 2012 r.)

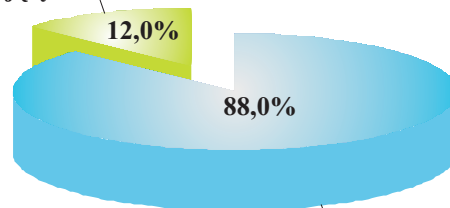
46 485 ↑1,7
↑14,9



- 82,7% stanowili bezrobotni bez prawa do zasiłku
- 44,9% długotrwale bezrobotni
- 38,5% bez wykształcenia średniego
- 32,5% powyżej 50 roku życia
- 9,2% samotnie wychowujący co najmniej jedno dziecko do 18 roku życia
- 8,5% do 25 roku życia
- 4,2% niepełnosprawni

- ✓ 1 758 ofert pracy
- ✓ 26 bezrobotnych na 1 ofertę pracy

dotychczas nie pracujący



poprzednio pracujący

- ↑↓ wzrost/spadek (w %) w stosunku do sierpnia 2012 r.
- ↑↓ bez zmian w stosunku do sierpnia 2012 r.
- ↑↓ wzrost/spadek (w %) w stosunku do września 2011 r.