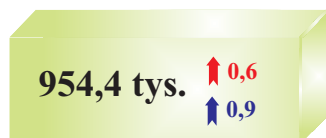


# RYNEK PRACY W PAŹDZIERNIKU 2013 R.

## Sektor przedsiębiorstw

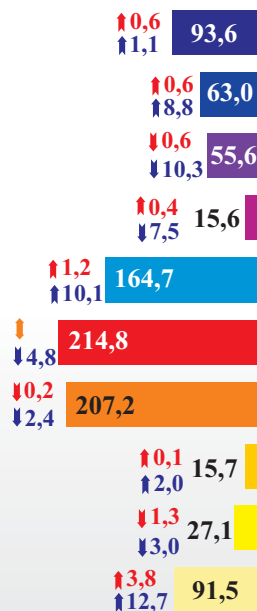
Przeciętne  
miesięczne zatrudnienie



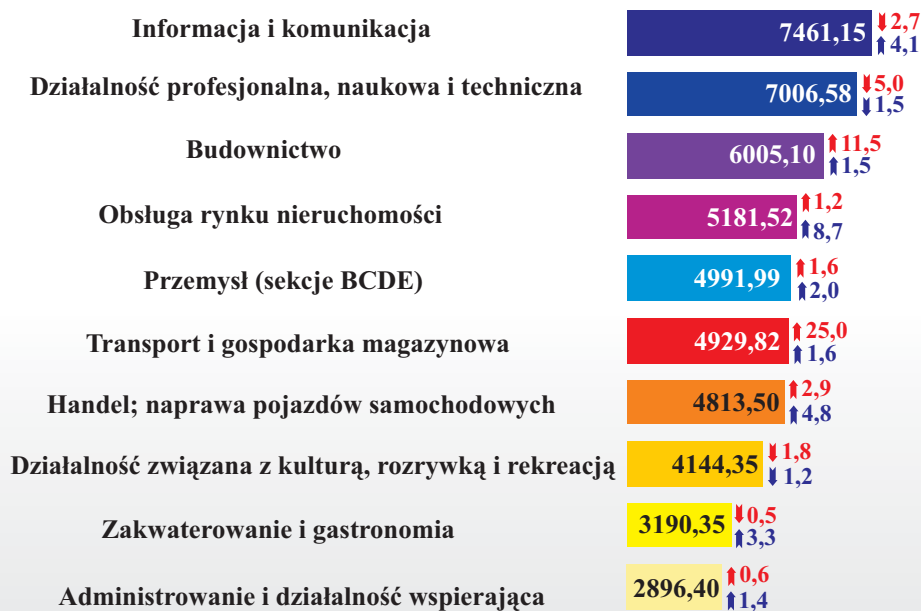
Przeciętne  
miesięczne wynagrodzenie brutto



Przeciętne zatrudnienie (w tysiącach)  
według wybranych sekcji PKD




Przeciętne miesięczne wynagrodzenie  
brutto (w złotych) według wybranych sekcji PKD



## Zarejestrowani bezrobotni

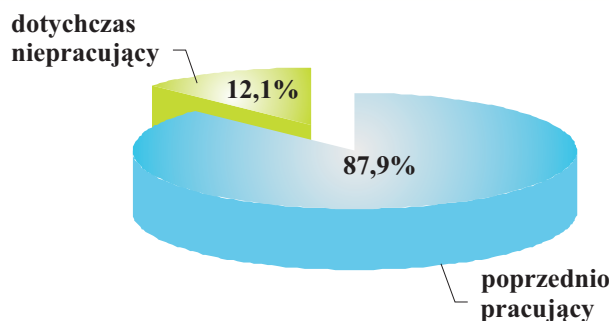
(stan w dniu 31 X 2013 r.)

55 312 ↓1,0  
 ↑16,8



- 84,8% stanowili bezrobotni bez prawa do zasiłku
- 47,9% długotrwale bezrobotni
- 38,5% bez wykształcenia średniego
- 32,7% powyżej 50 roku życia
- 9,1% samotnie wychowujący co najmniej jedno dziecko do 18 roku życia
- 8,1% do 25 roku życia
- 3,9% niepełnosprawni

- ✓ 3 702 oferty pracy (w ciągu miesiąca)
- ✓ 2 458 ofert pracy (w końcu miesiąca)
- ✓ 23 bezrobotnych na 1 ofertę pracy



- ↑ wzrost/spadek (w %) w stosunku do września 2013 r.
- ↓ wzrost/spadek (w %) w stosunku do października 2012 r.
- ↑ bez zmian w stosunku do września 2013 r.